

<b>BRVM 10</b>	<b>160,49</b>
Variation Jour	↓ -0,96 %
Variation annuelle	↑ 4,55 %



# BULLETIN OFFICIEL DE LA COTE

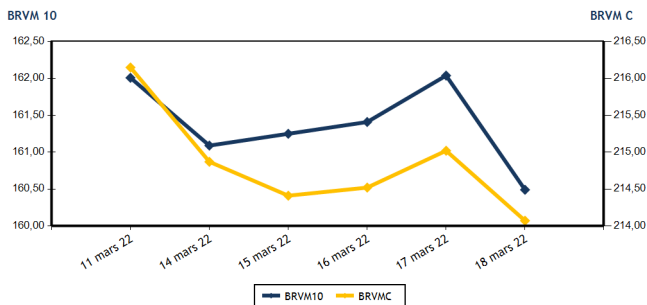
N° 55

vendredi 18 mars 2022

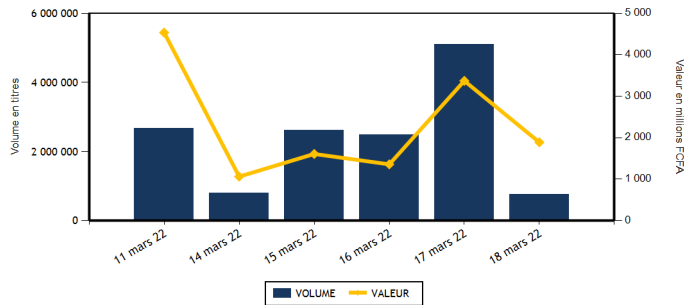
Site : www.brvm.org

<b>BRVM Composite</b>	<b>214,07</b>
Variation Jour	↓ -0,44 %
Variation annuelle	↑ 5,83 %

Evolution des indices



Volumes et valeurs transigés



Actions	Niveau	Evol. Jour
Capitalisation boursière (FCFA)(Actions & Droits)	6 443 848 140 580	-0,44 %
Volume échangé (Actions & Droits)	659 194	-86,26 %
Valeur transigée (FCFA) (Actions & Droits)	848 826 537	203,27 %
Nombre de titres transigés	43	2,38 %
Nombre de titres en hausse	17	0,00 %
Nombre de titres en baisse	18	38,46 %
Nombre de titres inchangés	8	-33,33 %

Obligations	Niveau	Evol. Jour
Capitalisation boursière (FCFA)	7 519 134 261 732	0,04 %
Volume échangé	102 418	-66,74 %
Valeur transigée (FCFA)	1 040 055 000	-66,36 %
Nombre de titres transigés	4	-50,00 %
Nombre de titres en hausse	2	-33,33 %
Nombre de titres en baisse	0	-100,00 %
Nombre de titres inchangés	2	-50,00 %

**PLUS FORTES HAUSSES**

Titres	Cours	Evol. Jour	Evol. annuelle
ECOBANK COTE D'IVOIRE (ECOC)	5 030	7,02 %	5,12 %
SERVAIR ABIDJAN CI (ABJC)	1 825	4,89 %	4,29 %
AIR LIQUIDE CI (SIVC)	805	4,55 %	-10,06 %
BANK OF AFRICA NG (BOAN)	6 470	1,97 %	26,86 %
SUCRIVOIRE (SCRC)	1 050	1,94 %	9,38 %

**PLUS FORTES BAISES**

Titres	Cours	Evol. Jour	Evol. annuelle
SICOR CI (SICC)	5 050	-7,42 %	-1,37 %
SAFCA CI (SAFC)	1 830	-7,34 %	115,29 %
BOLLORE (SDSC)	2 200	-6,98 %	-14,40 %
FILTISAC CI (FTSC)	1 470	-4,55 %	-12,50 %
SOLIBRA CI (SLBC)	158 000	-4,18 %	1,28 %

**INDICES SECTORIELS**

Base = 100 au 14 juin 1999	Nombre de sociétés	Valeur	Evol. Jour	Evol. annuelle	Volume	Valeur	PER moyen
BRVM - INDUSTRIE	12	113,84	-2,09 %	3,39 %	9 310	33 473 200	22,34
BRVM - SERVICES PUBLICS	4	505,10	-0,76 %	12,53 %	49 649	567 151 025	8,30
BRVM - FINANCES	15	77,81	0,43 %	0,88 %	583 222	199 294 012	13,38
BRVM - TRANSPORT	2	533,82	-6,87 %	-14,19 %	605	1 414 325	8,90
BRVM - AGRICULTURE	5	281,50	0,29 %	15,70 %	4 162	25 252 150	18,10
BRVM - DISTRIBUTION	7	434,00	-0,13 %	6,52 %	7 831	15 497 150	27,55
BRVM - AUTRES SECTEURS	1	1 727,43	-4,11 %	91,78 %	4 415	6 744 675	8,11
BRVM - PETITES CAPITALISATIONS	-	-	-	-	-	-	-

Indicateurs	1er et 2è Comp.	BRVM PC
PER moyen du marché	13,18	
Taux de rendement moyen du marché	5,50	
Taux de rentabilité moyen du marché	5,92	
Nombre de sociétés cotées	46	
Nombre de lignes obligataires	97	
Volume moyen annuel par séance	1 885 531,00	
Valeur moyenne annuelle par séance	1 728 735 749,63	

Indicateurs	1er et 2è Comp.	BRVM PC
Ratio moyen de liquidité	26,72	
Ratio moyen de satisfaction	20,32	
Ratio moyen de tendance	76,04	
Ratio moyen de couverture	131,51	
Taux de rotation moyen du marché	0,06	
Prime de risque du marché	1,69	
Nombre de SGI participantes	29	

**Définitions**





Volume moyen annuel par séance = Valeur annuel échangé / nombre de séances  
 Valeur moyenne annuelle par séance = Valeur annuelle échangée / nombre de séances  
 Ratio moyen de liquidité = Moyenne des ratios de liquidité (Titres échangés / Volume des ordres de vente)  
 Ratio moyen de satisfaction = Moyenne des ratios de satisfaction (Titres échangés / Volume des ordres d'achat)  
 Ratio moyen de tendance = Moyenne des ratios de tendance (Volume des ordres d'achat / Volume des ordres de vente)  
 Ratio moyen de couverture = Moyenne des ratios de couverture (Volume des ordres de vente / Volume des ordres d'achat)

Taux moyen de rotation = moyenne des taux de rotation des actions cotées (volume transigé / capi flottante)  
 PER moyen du marché = moyenne des PER des actions cotées ayant un PER positif  
 Taux de rendement moyen = moyenne des taux de rendement des actions cotées ayant distribué un dividende  
 Taux de rentabilité moyen = moyenne des taux de rentabilité des actions cotées  
 Prime de risque du marché = (1 / le PER moyen du marché) - le taux de référence actuel des emprunts d'Etat



BRVM - BOURSE REGIONALE DES VALEURS MOBILIERES  
 BRVM - Société Anonyme au capital de 3.062.040.000 CFA - RC : CI - ABJ - 1997 - B - 208435 - CC : 9819725 - E  
 Siège Social : Abidjan - CÔTE D'IVOIRE. Adresse : 18, Rue Joseph ANOMA (Rue des Banques) - Abidjan  
 Tél : +225 20 32 66 85 / 86, Fax : +225 20 32 66 84, Mail : brvm@brvm.org, Site Web : www.brvm.org

MARCHE DES ACTIONS

Symbole	Titre	Cours Précédent	Cours du jour		Variation jour	Séance de cotation		Cours Référence	Variation de l'année précédente	Dernier dividende payé		Rdt. Net	PER
			Ouv.	Clôt.		Volume	Valeur			Montant net	Date		
<b>SECTEUR - INDUSTRIE</b>		<b>113,84</b>	<b>points</b>		<b>-2,09 %</b>								
CABC	SICABLE CI	1 180	1 195	1 180	0,00 %	474	560 050	1 180	16,26 %	133,00	2-août-21	11,27 %	5,99
FTSC	FILTISAC CI	1 540	1 540	1 470	-4,55 %	1 193	1 781 185	1 470	-12,50 %	235,00	30-juil.-21	15,99 %	5,84
NEIC	NEI-CEDA CI	740	740	745	0,68 %	3 847	2 861 815	745	19,20 %	9,00	28-juin-01		11,88
NTLC	NESTLE CI	5 750	5 650	5 650	-1,74 %	174	977 795	5 650	22,69 %	363,67	30-juil.-21	6,44 %	5,97
SEMC	CROWN SIEM CI	735	730	730	-0,68 %	11	8 030	730	-4,58 %	14,40	28-déc.-21	1,97 %	24,97
SIVC	AIR LIQUIDE CI	770	760	805	4,55 %	1 447	1 169 975	805	-10,06 %	63,00	29-sept.-17		
SLBC	SOLIBRA CI	164 900	158 000	158 000	-4,18 %	102	16 116 000	158 000	1,28 %	2 736,00	3-août-21	1,73 %	14,84
SMBC	SMB CI	7 360	7 375	7 375	0,20 %	939	6 923 085	7 375	6,88 %	810,00	15-juil.-21	10,98 %	6,12
STBC	SITAB CI	5 910	5 905	5 900	-0,17 %	205	1 210 375	5 900	-4,53 %	436,12	2-juil.-21	7,39 %	12,40
TTRC	TRITURAF CI-Ste en Liquidation	490	SP	SP	0,00 %			490	0,00 %	1 440,00	19-juil.-02		
UNLC	UNILEVER CI	4 850	NC	NC	0,00 %			4 850	-0,82 %	1 233,00	9-juil.-12		
UNXC	UNIWAX CI	2 040	2 035	2 015	-1,23 %	918	1 864 890	2 015	0,75 %	18,00	16-juil.-21	0,89 %	113,08
<b>TOTAL</b>						<b>9 310</b>	<b>33 473 200</b>						<b>22,34</b>
<b>SECTEUR - SERVICES PUBLICS</b>		<b>505,10</b>	<b>points</b>		<b>-0,76 %</b>								
CIEC	CIE CI	2 180	2 180	2 185	0,23 %	1 953	4 269 710	2 185	15,30 %	167,14	14-juil.-21	7,65 %	7,57
ONTBF	ONATEL BF	4 895	4 845	4 800	-1,94 %	15 501	74 363 445	4 800	21,67 %	399,56	1-juin-21	8,32 %	10,51
SDCC	SODE CI	4 300	4 300	4 300	0,00 %	863	3 710 900	4 300	0,12 %	337,50	27-juil.-21	7,85 %	8,98
SNTS	SONATEL SN	15 595	15 595	15 500	-0,61 %	31 332	484 806 970	15 500	10,91 %	1 225,00	17-mai-21	7,90 %	6,14
<b>TOTAL</b>						<b>49 649</b>	<b>567 151 025</b>						<b>8,30</b>
<b>SECTEUR - FINANCES</b>		<b>77,81</b>	<b>points</b>		<b>0,43 %</b>								
BICC	BICI CI	5 990	5 900	6 000	0,17 %	1 000	5 918 560	6 000	-18,92 %	50,00	6-juil.-21	0,83 %	21,40
BOAB	BANK OF AFRICA BN	6 050	6 050	6 095	0,74 %	2 543	15 275 540	6 095	15,00 %	436,00	20-mai-21	7,15 %	9,29
BOABF	BANK OF AFRICA BF	6 400	6 350	6 200	-3,13 %	573	3 543 595	6 200	0,00 %	370,00	3-mai-21	5,97 %	6,42
BOAC	BANK OF AFRICA CI	5 500	5 500	5 400	-1,82 %	1 571	8 501 485	5 400	-7,77 %	315,00	12-mai-21	5,83 %	7,60
BOAM	BANK OF AFRICA ML	1 300	1 300	1 300	0,00 %	875	1 132 040	1 300	-12,46 %	271,00	15-mai-19		45,02
BOAN	BANK OF AFRICA NG	6 345	6 375	6 470	1,97 %	6 753	43 388 040	6 470	26,86 %	429,66	6-mai-21	6,64 %	8,95
BOAS	BANK OF AFRICA SENEGAL	2 550	2 550	2 595	1,76 %	884	2 278 235	2 595	10,43 %	161,01	1-juin-21	6,20 %	8,12
CBIBF	CORIS BANK INTERNATIONAL	10 300	10 300	10 305	0,05 %	13	133 950	10 305	-1,86 %	406,00	6-juil.-21	3,94 %	9,59
ECOC	ECOBANK COTE D'IVOIRE	4 700	5 050	5 030	7,02 %	5 391	27 222 390	5 030	5,12 %	294,30	6-mai-21	5,85 %	8,07
ETIT	ECOBANK TRANS. INCORP. TG	15	15	15	0,00 %	553 670	8 306 052	15	-16,67 %	1,21	28-avr.-17		1,40
NSBC	NSIA BANQUE COTE D'IVOIRE	5 645	5 600	5 550	-1,68 %	371	2 077 100	5 550	-10,27 %	77,69	27-juil.-20	1,40 %	19,06
ORGT	ORAGROUP TOGO	4 000	4 000	4 000	0,00 %	865	3 460 000	4 000	-4,53 %	59,52	17-juil.-20	1,49 %	29,41
SAFC	SAFCA CI	1 975	1 975	1 830	-7,34 %	503	936 095	1 830	115,29 %	23,04	29-juil.-11		
SGBC	SOCIETE GENERALE COTE D'IVOIRE	12 995	12 995	13 010	0,12 %	4 834	62 864 770	13 010	22,79 %	368,30	30-juin-21	2,83 %	6,00
SIBC	SOCIETE IVOIRIENNE DE BANQUE	4 230	4 230	4 200	-0,71 %	3 376	14 256 160	4 200	5,40 %	360,00	23-juil.-21	8,57 %	6,94
<b>TOTAL</b>						<b>583 222</b>	<b>199 294 012</b>						<b>13,38</b>
<b>SECTEUR - TRANSPORT</b>		<b>533,82</b>	<b>points</b>		<b>-6,87 %</b>								
SDSC	BOLLORE	2 365	2 365	2 200	-6,98 %	605	1 414 325	2 200	-14,40 %	100,00	11-août-21	4,55 %	8,90
SVOC	MOVIS CI	2 395	SP	SP	0,00 %			2 395	0,00 %	270,00	5-juil.-99		

TOTAL

605

1 414 325

8,90

**MARCHE DES ACTIONS**

Symbole	Titre	Cours Précédent	Cours du jour		Variation jour	Séance de cotation		Cours Référence	Variation de l'année précédente	Dernier dividende payé		Rdt. Net	PER
			Ouv.	Clôt.		Volume	Valeur			Montant net	Date		
<b>SECTEUR - AGRICULTURE</b>		<b>281,50</b>	<b>points</b>		<b>↑</b>	<b>0,29 %</b>							
PALC	PALM CI	9 395	9 410	9 495	1,06 %	2 031	18 899 170	9 495	35,84 %	102,51	27-août-21	1,08 %	41,68
SCRC	SUCRIVOIRE	1 030	1 030	1 050	1,94 %	1 204	1 251 730	1 050	9,38 %	40,50	20-août-21	3,86 %	11,51
SICC	SICOR CI	5 455	5 860	5 050	-7,42 %	31	178 780	5 050	-1,37 %	1 919,00	25-sept.-00		3,06
SOGC	SOGB CI	5 500	5 550	5 520	0,36 %	262	1 452 570	5 520	10,40 %	250,00	15-juil.-21	4,53 %	15,58
SPHC	SAPH CI	5 485	5 475	5 450	-0,64 %	634	3 469 900	5 450	4,91 %	132,30	24-août-21	2,43 %	18,66
<b>TOTAL</b>						4 162	25 252 150						18,10
<b>SECTEUR - DISTRIBUTION</b>		<b>434,00</b>	<b>points</b>		<b>↓</b>	<b>-0,13 %</b>							
ABJC	SERVAIR ABIDJAN CI	1 740	1 740	1 825	4,89 %	2 687	4 849 240	1 825	4,29 %	164,96	30-sept.-19		
BNBC	BERNABE CI	2 300	2 300	2 300	0,00 %	160	368 000	2 300	5,75 %	45,00	19-juil.-19		24,18
CFAC	CFAO MOTORS CI	1 175	1 170	1 160	-1,28 %	196	228 085	1 160	-2,52 %	22,15	15-juil.-21	1,91 %	55,67
PRSC	TRACTAFRIC MOTORS CI	4 610	4 610	4 680	1,52 %	102	470 810	4 680	11,43 %	162,90	2-sept.-21	3,48 %	25,72
SHEC	VIVO ENERGY CI	935	935	940	0,53 %	1 057	995 330	940	9,30 %	63,90	26-nov.-20	6,80 %	
TTLC	TOTAL CI	2 350	2 350	2 350	0,00 %	189	445 250	2 350	11,90 %	109,31	27-sept.-21	4,65 %	19,35
TTLS	TOTAL SN	2 390	2 390	2 390	0,00 %	3 440	8 140 435	2 390	21,01 %	223,60	30-juil.-21	9,36 %	12,84
<b>TOTAL</b>						7 831	15 497 150						27,55
<b>AUTRES SECTEURS</b>		<b>1 727,43</b>	<b>points</b>		<b>↓</b>	<b>-4,11 %</b>							
STAC	SETAO CI	1 460	1 465	1 400	-4,11 %	4 415	6 744 675	1 400	91,78 %	66,15	16-juil.-21	4,73 %	8,11
<b>TOTAL</b>						4 415	6 744 675						8,11
<b>TOTAL - Marché des actions</b>						659 194	848 826 537						

**MARCHE DES DROITS**

Symbole	Titre	Cours Précédent	Cours du jour		Variation jour	Séance de cotation		Cours Référence	Variation depuis l'origine	Parité	Periode de négociation	
			Ouv.	Clôt.		Volume	Valeur				Début	fin
<b>TOTAL</b>												
<b>TOTAL - Marché des droits</b>												

**TROISIEME COMPARTIMENT - BRVM PETITES CAPITALISATIONS**

Symbole	Titre	Cours Précédent	Cours du jour		Variation jour	Séance de cotation		Cours Référence	Variation depuis l'origine
			Ouv.	Clôt.		Volume	Valeur		
<b>TOTAL</b>									
<b>TOTAL - 3ème Compartiment - BRVM PC</b>									

**Légende:**  
 (d) Ex-dividende (d) Variation par rapport au cours de référence  
 Cours du jour: Ouv.: Ouverture Clôt.: Clôture Moy.: Moyen  
 Mentions : NC: Non Coté Ex-c: Ex-coupon Ex-d: Ex-droit SP: Suspendu Val-T: Valeur Théorique  
 PER = Cours / BNPA selon les données disponibles Rdt. Net: Rendement net (DNPA / Cours)  
 Comp.: 1 - Premier Compartiment 2 - Second Compartiment 3 - Compartiment de croissance  
 Ratio de liquidité = Titres échangés / Volume des ordres de vente  
 : Progression de l'indice sectoriel : Stabilité de l'indice sectoriel : Recul de l'indice sectorie

MARCHE DES OBLIGATIONS

Symbole	Titre	Valeur nominale	Cours Précédent	Cours du jour	Cours Référence	Séance de cotation		Coupon couru	Coupon d'intérêt		Type Amort	
						Volume	Valeur	Période Montant net Eché.				
<b>OBLIGATIONS D'ETAT</b>												
EOM.01	ETAT DU MALI 6.20% 2016-2023	3 332	3 565	NC	3 565.24			169,23	A	206,58	23-mai-22	ACD
EOM.02	Etat du Mali 6.50% 2017-2024	6 000	6 000	NC	6 000			354,74	A	390,00	20-avr.-22	AC
EOM.03	ETAT DU MALI 6,50 % 2018-2025	8 000	8 000	NC	8 000			292,05	A	650,00	5-oct.-22	AC
EOM.04	ETAT DU MALI 6,50% 2019-2027	10 000	10 000	NC	10 000			443,42	A	650,00	12-juil.-22	AC
EOM.05	ETAT DU MALI 6,50% 2020-2028	10 000	9 900	10 000	10 000	999	9 990 000	633,97	A	650,00	27-mars-22	ACD
EOM.06	ETAT DU MALI 6,50% 2020-2027	10 000	10 600	NC	10 600			192,33	A	650,00	30-nov.-22	AC
EOM.07	ETAT DU MALI 6.50% 2021-2031	10 000	10 600	NC	10 600			598,36	A	650,00	16-avr.-22	AC
EOS.05	ETAT SENEGAL 6.50% 2013-2023	10 000	10 000	NC	10 000			86,19	S	325,00	29-juil.-22	ACD
EOS.07	ETAT SENEGAL 6.30% 2015-2025	10 000	10 500	NC	10 500			195,04	S	312,41	25-mai-22	ACD
TPBF.010	TPBF 6,50% 2020 - 2028	10 000	10 000	NC	10 000			321,41	S	325,00	20-mars-22	ACD
TPBF.011	TPBF 6,50 % 2020-2028	10 000	10 000	NC	10 000			122,10	S	325,00	9-juil.-22	ACD
TPBF.012	TPBF 6.50% 2021-2031	10 000	10 700	NC	10 700			312,43	S	325,00	25-mars-22	ACD
TPBF.013	TPBF 6,50 % 2021 - 2031	10 000	10 500	NC	10 500			127,49	S	325,00	6-juil.-22	ACD
TPBF.04	TPBF 6.50% 2017-2027	10 000	10 700	NC	10 700			81,92	S	322,33	31-juil.-22	ACD
TPBF.05	TPBF 6,50% 2017-2024	10 000	10 700	NC	10 700			141,07	S	325,00	29-juin-22	ACD
TPBF.06	TPBF 6.50% 2018-2025	10 000	10 700	NC	10 700			183,42	S	324,11	5-juin-22	ACD
TPBF.07	TPBF 6,50% 2018- 2025	10 000	10 000	NC	10 000			220,86	S	325,00	15-mai-22	AC
TPBF.08	TPBF 6,50% 2019-2027	10 000	10 500	NC	10 500			235,07	S	322,33	6-mai-22	ACD
TPBF.09	TPBF 6,50% 2019 - 2027	10 000	10 700	NC	10 700			287,50	S	325,00	8-avr.-22	ACD
TPBJ.03	TPBJ 6,50% 2020-2028	10 000	10 000	NC	10 000			365,07	A	650,00	25-août-22	AC
TPCI.016	TPCI 6.55% 2014-2022	10 000	9 800	NC	9 800			541,95	A	655,00	20-mai-22	ACD
TPCI.017	TPCI 3% 2014-2024	10 000	10 000	NC	10 000			73,35	S	150,00	19-juin-22	ACD
TPCI.019	TPCI 5.99% 2015-2025	10 000	10 000	NC	10 000			505,46	A	599,00	14-mai-22	ACD
TPCI.020	TPCI 5.85% 2015-2022	10 000	10 000	NC	10 000			263,57	S	292,50	5-avr.-22	ACD
TPCI.021	TPCI 6% 2016-2028	10 000	10 700	NC	10 700			565,48	A	600,00	8-avr.-22	ACD
TPCI.022	TPCI 5.90% 2016 - 2026	10 000	10 000	NC	10 000			446,14	A	590,00	15-juin-22	ACD
TPCI.023	TPCI 5.90% 2016-2026	10 000	10 215	NC	10 215			195,59	A	590,00	17-nov.-22	ACD
TPCI.024	TPCI 6.25% 2017-2029	10 000	10 700	NC	10 700			290,18	S	312,50	31-mars-22	ACD
TPCI.025	TPCI 5,95% 2017-2024 A	10 000	10 220	NC	10 220			237,02	S	297,50	24-avr.-22	ACD
TPCI.026	TPCI 5,95% 2017-2024 B	10 000	10 050	NC	10 050			210,39	S	297,50	10-mai-22	ACD
TPCI.027	TPCI 6% 2017-2025	10 000	10 250	NC	10 250			130,22	S	300,00	29-juin-22	ACD
TPCI.028	TPCI 6% 2018 - 2026	10 000	10 700	10 700	10 700	1 250	13 375 000	374,79	A	600,00	2-août-22	ACD
TPCI.029	TPCI 6% 2018-2026	10 000	10 200	NC	10 200			246,58	A	600,00	19-oct.-22	ACD
TPCI.030	TPCI 5,95% 2018-2025	8 000	8 216	NC	8 216			123,89	S	237,35	13-juin-22	ACD
TPCI.031	TPCI 5,75% 2019 - 2026	10 000	10 230	NC	10 230			426,92	A	575,00	20-juin-22	ACD
TPCI.032	TPCI 2,23% 2019-2026	10 000		NC				496,71	A	669,00	20-juin-22	ACD
TPCI.033	TPCI 5.75% 2019-2026	10 000	10 700	NC	10 700			571,85	A	575,00	20-mars-22	ACD
TPCI.034	TPCI 6% 2019-2029	10 000	10 000	NC	10 000			596,71	A	600,00	20-mars-22	ACD
TPCI.035	TPCI 5,75% 2019 -2026	10 000	10 000	NC	10 000			393,84	A	575,00	11-juil.-22	ACD
TPCI.036	TPCI 5,75% 2019- 2026	10 000	10 180	NC	10 180			329,25	A	575,00	21-août-22	ACD
TPCI.037	TPCI 5,80% 2019-2026	10 000	10 290	NC	10 290			165,26	A	580,00	4-déc.-22	ACD
TPCI.038	TPCI 5,75% 2019-2026	10 000	10 000	10 150	10 150	100 000	1 015 000 000	163,84	A	575,00	4-déc.-22	ACD
TPCI.039	TPCI 5,75% 2019 - 2026	10 000	10 700	NC	10 700			239,45	A	575,00	17-oct.-22	ACD
TPCI.040	TPCI 5,75% 2019-2026	10 000	10 100	NC	10 100			105,55	A	575,00	10-janv.-23	ACD
TPCI.041	TPCI 5,80% 2020-2027	10 000	10 700	NC	10 700			28,60	A	580,00	28-févr.-23	ACD
TPCI.042	TPCI 5,90% 2020-2030	10 000	10 700	NC	10 700			29,10	A	590,00	28-févr.-23	ACD
TPCI.043	TPCI 5,90% 2020 - 2030	10 000	10 500	NC	10 500			531,81	A	590,00	23-avr.-22	ACD
TPCI.044	TPCI 5,80% 2020 - 2027	10 000	10 075	NC	10 075			522,79	A	580,00	23-avr.-22	ACD
TPCI.045	TPCI 5,80% 2020 -2027	10 000	10 195	NC	10 195			436,99	A	580,00	16-juin-22	ACD
TPCI.046	TPCI 5,90% 2020 - 2030	10 000	10 500	NC	10 500			444,52	A	590,00	16-juin-22	ACD
TPCI.047	TPCI 5,80% 2020 - 2027	10 000	10 250	NC	10 250			436,99	A	580,00	16-juin-22	ACD
TPCI.048	TPCI 5,80% 2020- 2027	10 000	10 000	NC	10 000			368,66	A	580,00	29-juil.-22	ACD
TPCI.049	TPCI 5,90% 2020- 2030	10 000	10 085	NC	10 085			375,01	A	590,00	29-juil.-22	ACD
TPCI.050	TPCI 5,90% 2020-2030	10 000	10 000	NC	10 000			326,52	A	590,00	28-août-22	ACD
TPCI.051	TPCI 5,80% 2020-2027	10 000	10 150	NC	10 150			265,37	A	580,00	2-oct.-22	ACD
TPCI.052	TPCI 5,90 % 2020-2030	10 000	10 500	NC	10 500			269,95	A	590,00	2-oct.-22	ACD
TPCI.053	TPCI 5,80% 2020-2027	10 000	10 600	NC	10 600			224,05	A	580,00	28-oct.-22	ACD
TPCI.054	TPCI 5,90% 2020-2030	10 000	10 300	NC	10 300			227,92	A	590,00	28-oct.-22	ACD
TPCI.055	TPCI 5,80% 2020 -2027	10 000	10 500	NC	10 500			133,48	A	580,00	24-déc.-22	ACD
TPCI.056	TPCI 5,90% 2020- 2030	10 000	10 700	NC	10 700			135,78	A	590,00	24-déc.-22	ACD

vendredi 18 mars 2022

TPCI.057	TPCI 5,80% 2020-2027	10 000	10 000	NC	10 000			767,51	A	580,00	20-nov.-21	ACD
TPCI.058	TPCI 5,80% 2021-2028	10 000	10 500	NC	10 500			14,30	A	580,00	9-mars-23	ACD
TPCI.059	TPCI 5,90% 2021-2031	10 000	10 500	NC	10 500			14,55	A	590,00	9-mars-23	ACD
TPCI.060	TPCI 5,80% 2021-2028	10 000	10 000	NC	10 000			491,01	A	580,00	13-mai-22	ACD
TPCI.061	TPCI 5,90% 2021-2031	10 000	10 050	NC	10 050			499,48	A	590,00	13-mai-22	ACD
TPCI.062	TPCI 5,80 % 2021 -2028	10 000	10 700	NC	10 700			414,74	A	580,00	30-juin-22	ACD
TPCI.063	TPCI 5,90% 2021 -2031	10 000	10 000	NC	10 000			388,16	A	590,00	30-juin-22	ACD
TPCI.064	TPCI 5,80 % 2021 - 2028	10 000	10 180	NC	10 180			340,05	A	580,00	16-août-22	ACD
TPCI.065	TPCI 5,90% 2021-2031	10 000	10 500	NC	10 500			273,18	A	590,00	30-sept.-22	ACD
TPCI.066	TPCI 5,90% 2021-2031	10 000	10 150	NC	10 150			214,99	A	590,00	5-nov.-22	ACD
TPCI.067	TPCI 5,90 % 2021-2036	10 000	10 035	NC	10 035			148,71	A	590,00	16-déc.-22	ACD
TPNE.01	TRESOR PUBLIC DU NIGER 6,50% 2019-2026	10 000	10 700	NC	10 700			632,19	A	650,00	28-mars-22	ACD
TPNE.02	TRESOR PUBLIC DU NIGER 6,50% 2019 - 2026	10 000	10 700	NC	10 700			407,81	A	650,00	1-août-22	ACD
TPNE.03	TRESOR PUBLIC DU NIGER 6,5% 2020-2027	10 000	10 700	NC	10 700			409,59	A	650,00	31-juil.-22	ACD
TPNE.04	TRESOR PUBLIC DU NIGER 6,30% 2021-2031	10 000	10 600	NC	10 600			355,56	A	630,00	24-août-22	ACD
<b>TOTAL</b>								<b>102 249</b>		<b>1 038 365 000</b>		

**OBLIGATIONS REGIONALES**

BIDC.04	BIDC-EBID 6.10% 2017-2027	7 500	8 025	NC	8 025			344,69	A	457,50	16-juin-22	ACD
BIDC.05	BIDC-EBID 6,40% 2019-2026	10 000	10 700	NC	10 700			114,92	S	320,00	12-juil.-22	ACD
BIDC.06	BIDC-EBID 6,50 % 2021-2028	10 000	10 500	NC	10 500			213,70	S	322,33	18-mai-22	ACD
CRRH.01	CRRH-UEMOA 6.10% 2012-2022	10 000	9 925	NC	9 925			55,61	S	305,00	13-août-22	AC
CRRH.02	CRRH-UEMOA 6.10% 2012-2024	10 000	10 000	NC	10 000			101,10	S	305,00	17-juil.-22	AC
CRRH.03	CRRH-UEMOA 6% 2013-2023	10 000	10 000	NC	10 000			235,71	S	300,00	26-avr.-22	AC
CRRH.04	CRRH-UEMOA 6% 2014-2024	10 000	9 975	NC	9 975			128,57	S	300,00	30-juin-22	AC
CRRH.05	CRRH-UEMOA 5.85% 2015-2025	10 000	10 000	NC	10 000			117,00	S	290,10	4-juil.-22	AC
CRRH.06	CRRH-UEMOA 5.85% 2016-2026	10 000	10 230	NC	10 230			119,59	S	292,50	3-juil.-22	ACD
CRRH.07	CRRH-UEMOA 5.95% 2017-2029	6 667	6 667	NC	6 667			132,59	S	198,33	17-mai-22	AC
CRRH.08	CRRH-UEMOA 5.95% 2018-2030	7 500	7 500	NC	7 500			106,66	S	223,13	21-juin-22	AC
CRRH.09	CRRH-UEMOA 6.05% 2018-2033	8 000	8 000	NC	8 000			115,68	S	242,00	21-juin-22	AC
<b>TOTAL</b>								<b>0</b>		<b>0</b>		

**OBLIGATIONS PRIVEES**

BHSN.01	DIASPORA BONDS BHS 6,25% 2019-	10 000	10 700	NC	10 700			114,73	S	309,93	10-juil.-22	ACD
FNSBC.01	FCTC NSIA BANQUE 7 % 2020-2025	6 667	6 667	NC	6 666.66			2,49	T	114,33	16-juin-22	ACD
FTIMC.01	FCTC TEYLIMOM IMMO 7 % 2021-2028	10 000	10 000	10 000	10 000	169	1 690 000	190,56	T	171,50	8-mars-22	ACD
ORGT.02	ORAGROUP SA 7,15% 2021-2028	10 000	10 600	NC	10 600			561,79	S	715,00	26-avr.-22	ACD
PADS.03	PAD 6,60% 2020-2027	10 000	10 130	NC	10 130			271,98	S	330,00	19-avr.-22	ACD
SNLC.01	SENELEC 6,50% 2018-2025	7 000	7 420	NC	7 420			216,19	S	227,50	27-mars-22	AC
SNTS.02	SONATEL 6,50% 2020-2027	10 000	10 700	NC	10 700			102,11	S	302,99	16-juil.-22	ACD
<b>TOTAL</b>						<b>169</b>	<b>1 690 000</b>					

**SUKUK ET TITRES ASSIMILES**

SUKCI.S2	SUKUK CI 5.75% 2016-2023	10 000	10 500	NC	10 500			17,57	S	293,89	7-sept.-22	ACD
SUKSN.S2	SUKUK SN 6% 2016-2026	10 000	10 600	NC	10 600			85,00	S	301,67	26-juil.-22	ACD
SUKTG.S1	SUKUK TG 6.5% 2016-2026	10 000	10 500	NC	10 500			59,58	S	371,86	17-août-22	ACD
<b>TOTAL</b>						<b>0</b>	<b>0</b>					

**TOTAL - Marché des obligations**

**102 418 1 040 055 000**

**Légende :**  
 (#) (\*) Ex-Coupon couru (#) Cours de référence amorti / Coupon couru Ex-c (#) Ex-marge de profits  
 Cours du jour: Ouv.: Ouverture Clôt.: Clôture Moy.: Moyen  
 Type Amort: Type d'Amortissement IF: In Fine AC: Amortissement Constant AD: Amortissement Dégressif ACD: Amortissement Constant Différé  
 Période: Périodicité de paiement des coupons A: Annuelle S: Semestrielle T: Trimestrielle  
 Eché.: Échéance de paiement des intérêts  
 Mentions: NC: Non Coté Ex-c: Ex-coupon ou Ex-droit SP: Suspendu

## INFORMATIONS

### OPERATIONS EN COURS

Emetteur	Opération
TPCI	Première cotation - TPCI 5,90 % 2022-2037 - Première cotation le 24 Mars 2022

### AVIS

Entité	N°	Nature	Objet
DC/BR	037 - 2022	Païement Intérêts	Païement des intérêts annuels - ETAT DU MALI 6,50 % 2020-2028
DC/BR	038 - 2022	Païement Intérêts et remboursement	Païement des intérêts annuels et remboursement partiel du capital - TPNE 6,50 % 2019-2026
BRVM	038-2022	Païement Intérêts	Païement des intérêts annuels - ETAT DU MALI 6,50 % 2020-2028

### COMMUNIQUES

Emetteur	N°	Nature	Objet
ECOBANK CI	20220318	Communiqué-Avis de Convocation	Avis de convocation - Assemblée Générale Ordinaire - ECOBANK CI

**QUANTITES RESIDUELLES**

**MARCHE DES ACTIONS**

Symbole	Titre	Quantité résiduelle à l'achat	Cours Achat / Vente			Quantité résiduelle à la vente	Cours de Référence
ABJC	SERVAIR ABIDJAN CI	2 319	1,805	/	1,825	685	1 825
BICC	BICI CI	101	5,900	/	6,000	6 492	6 000
BNBC	BERNABE CI	350	2,205	/	2,300	4 212	2 300
BOAB	BANK OF AFRICA BN	4 012	6,050	/	6,100	1 999	6 095
BOABF	BANK OF AFRICA BF	385	6,195	/	6,200	1 192	6 200
BOAC	BANK OF AFRICA CI	445	5,390	/	5,400	1 103	5 400
BOAM	BANK OF AFRICA ML	480	1,270	/	1,300	100	1 300
BOAN	BANK OF AFRICA NG	3	6,415	/	6,475	432	6 470
BOAS	BANK OF AFRICA SENEGAL	3	2,565	/	2,600	4 309	2 595
CABC	SICABLE CI	25	1,175	/	1,180	620	1 180
CBIBF	CORIS BANK INTERNATIONAL	10	10,305	/	10,420	3	10 305
CFAC	CFAO MOTORS CI	545	1,160	/	1,170	1 989	1 160
CIEC	CIE CI	185	2,180	/	2,185	3	2 185
ECOC	ECOBANK COTE D'IVOIRE	5	5,000	/			5 030
ETIT	ECOBANK TRANS. INCORP. TG	2 707 420	14	/	15	175 619	15
FTSC	FILTISAC CI	14	1,470	/	1,540	16	1 470
NEIC	NEI-CEDA CI	1 261	745	/	775	1 319	745
NSBC	NSIA BANQUE COTE D'IVOIRE	10	5,545	/	5,600	505	5 550
NTLC	NESTLE CI	192	5,615	/	5,650	212	5 650
ONTBF	ONATEL BF	18	4,845	/	4,890	50	4 800
ORGT	ORAGROUP TOGO	13	3,905	/	3,995	300	4 000
PALC	PALM CI	150	9,210	/	9,500	1 433	9 495
PRSC	TRACTAFRIC MOTORS CI	1 158	4,605	/	4,680	870	4 680
SAFC	SAFCA CI	210	1,830	/	1,970	87	1 830
SCRC	SUCRIVOIRE	41	1,030	/	1,050	25	1 050
SDCC	SODE CI	64	4,300	/	4,325	19	4 300
SDSC	BOLLORE	1	2,205	/	2,350	15	2 200
SEMC	CROWN SIEM CI	550	680	/	730	479	730
SGBC	SOCIETE GENERALE COTE D'IVOIRE	26	13,010	/	13,500	142	13 010
SHEC	VIVO ENERGY CI	1 095	935	/	945	11 863	940
SIBC	SOCIETE IVOIRIENNE DE BANQUE	127	4,200	/	4,300	1 351	4 200
SICC	SICOR CI			/	5,800	4	5 050
SIVC	AIR LIQUIDE CI	49	805	/	825	1 407	805
SLBC	SOLIBRA CI	155	155,000	/	164,000	119	158 000
SMBC	SMB CI	14	7,375	/	7,380	2 570	7 375
SNTS	SONATEL SN	1	15,500	/	15,585	19	15 500
SOGC	SOGB CI	2 180	5,510	/	5,580	30	5 520
SPHC	SAPH CI	122	5,400	/	5,450	1	5 450
STAC	SETAO CI	5	1,400	/			1 400
STBC	SITAB CI	5	5,850	/	5,910	10	5 900
SVOC	MOVIS CI			/			2 395
TTLC	TOTAL CI	11	2,350	/	2,400	6 022	2 350
TTLS	TOTAL SN	3	2,390	/	2,395	271	2 390
TTRC	TRITURAF CI-Ste en Liquidation			/			490
UNLC	UNILEVER CI	1 098	4,950	/			4 850
UNXC	UNIWAX CI	381	2,015	/	2,030	244	2 015



**QUANTITES RESIDUELLES****MARCHE DES DROITS**

Symbole	Titre	Quantité résiduelle à l'achat	Cours Achat / Vente	Quantité résiduelle à la vente	Cours de Référence
---------	-------	-------------------------------	---------------------	--------------------------------	--------------------

**TROISIEME COMPARTIMENT - BRVM PETITES CAPITALISATIONS**

Symbole	Titre	Quantité résiduelle à l'achat	Cours Achat / Vente	Quantité résiduelle à la vente	Cours de Référence
---------	-------	-------------------------------	---------------------	--------------------------------	--------------------

**QUANTITES RESIDUELLES**

**MARCHE DES OBLIGATIONS**

Symbole	Titre	Quantité résiduelle à l'achat	Cours Achat / Vente	Quantité résiduelle à la vente	Cours de Référence
BHSN.O1	DIASPORA BONDS BHS 6,25% 2019-		/ 10,500	498	10 700
FNSBC.O1	FCTC NSIA BANQUE 7 % 2020-2025		/		6 667
FTIMC.O1	FCTC TEYLIOM IMMO 7 % 2021-2028		/		10 000
ORGT.O2	ORAGROUP SA 7,15% 2021-2028	50	10,001 / 10,600	200	10 600
PADS.O3	PAD 6,60% 2020-2027		/		10 130
SNLC.O1	SENELEC 6,50% 2018-2025		/		7 420
SNTS.O2	SONATEL 6,50% 2020-2027	100	10,000 / 10,650	500	10 700
EOM.O1	ETAT DU MALI 6.20% 2016-2023		/		3 565
EOM.O2	Etat du Mali 6.50% 2017-2024		/		6 000
EOM.O3	ETAT DU MALI 6,50 % 2018-2025		/ 8,000	93	8 000
EOM.O4	ETAT DU MALI 6,50% 2019-2027		/		10 000
EOM.O5	ETAT DU MALI 6,50% 2020-2028		/		10 000
EOM.O6	ETAT DU MALI 6,50% 2020-2027		/ 10,600	1 960	10 600
TPNE.O2	TRESOR PUBLIC DU NIGER 6,50% 2019 - 2026		/ 10,700	4 948	10 700
TPNE.O3	TRESOR PUBLIC DU NIGER 6,5% 2020-2027		/ 10,700	4 990	10 700
TPNE.O4	TRESOR PUBLIC DU NIGER 6,30% 2021-2031		/ 10,600	2 365	10 600
TPCI.O63	TPCI 5,90% 2021 -2031		/		10 000
TPCI.O64	TPCI 5,80 % 2021 - 2028		/		10 180
TPCI.O65	TPCI 5,90% 2021-2031		/		10 500
TPCI.O66	TPCI 5,90% 2021-2031		/		10 150
TPCI.O67	TPCI 5,90 % 2021-2036		/		10 035
TPNE.O1	TRESOR PUBLIC DU NIGER 6,50% 2019-2026		/ 10,700	1 989	10 700
TPCI.O57	TPCI 5,80% 2020-2027		/		10 000
TPCI.O58	TPCI 5,80% 2021-2028		/		10 500
TPCI.O59	TPCI 5,90% 2021-2031		/		10 500
TPCI.O60	TPCI 5,80% 2021-2028		/		10 000
TPCI.O61	TPCI 5,90% 2021-2031		/		10 050
TPCI.O62	TPCI 5,80 % 2021 -2028		/ 10,700	2 490	10 700
TPCI.O51	TPCI 5,80% 2020-2027		/ 10,500	250	10 150
TPCI.O52	TPCI 5,90 % 2020-2030		/ 10,700	5 000	10 500
TPCI.O53	TPCI 5,80% 2020-2027		/		10 600
TPCI.O54	TPCI 5,90% 2020-2030		/		10 300
TPCI.O55	TPCI 5,80% 2020 -2027		/ 10,500	1 890	10 500
TPCI.O56	TPCI 5,90% 2020- 2030		/ 10,700	4 800	10 700
TPCI.O45	TPCI 5,80% 2020 -2027		/		10 195
TPCI.O46	TPCI 5,90% 2020 - 2030		/		10 500
TPCI.O47	TPCI 5,80% 2020 - 2027		/		10 250
TPCI.O48	TPCI 5,80% 2020- 2027		/		10 000
TPCI.O49	TPCI 5,90% 2020- 2030		/		10 085
TPCI.O50	TPCI 5,90% 2020-2030		/		10 000
TPCI.O39	TPCI 5,75% 2019 - 2026		/		10 700
TPCI.O40	TPCI 5,75% 2019-2026		/		10 100
TPCI.O41	TPCI 5,80% 2020-2027		/ 10,700	4 995	10 700
TPCI.O42	TPCI 5,90% 2020-2030		/		10 700
TPCI.O43	TPCI 5,90% 2020 - 2030		/ 10,500	1 930	10 500
TPCI.O44	TPCI 5,80% 2020 - 2027		/		10 075
TPCI.O33	TPCI 5.75% 2019-2026		/ 8,560	8 990	10 700
TPCI.O34	TPCI 6% 2019-2029	2	8,750 /		10 000
TPCI.O35	TPCI 5,75% 2019 -2026		/ 10,000	2	10 000

vendredi 18 mars 2022

TPCI.O36	TPCI 5,75% 2019- 2026			/			10 180
TPCI.O37	TPCI 5,80% 2019-2026			/			10 290
TPCI.O38	TPCI 5,75% 2019-2026			/			10 150
TPCI.O27	TPCI 6% 2017-2025			/			10 250
TPCI.O28	TPCI 6% 2018 - 2026			/			10 700
TPCI.O29	TPCI 6% 2018-2026			/			10 200
TPCI.O30	TPCI 5,95% 2018-2025			/			8 216
TPCI.O31	TPCI 5,75% 2019 - 2026			/			10 230
TPCI.O32	TPCI 2,23% 2019-2026			/			10 000
TPCI.O21	TPCI 6% 2016-2028			/	10,700	988	10 700
TPCI.O22	TPCI 5.90% 2016 - 2026			/			10 000
TPCI.O23	TPCI 5.90% 2016-2026			/			10 215
TPCI.O24	TPCI 6.25% 2017-2029			/			10 700
TPCI.O25	TPCI 5,95% 2017-2024 A			/			10 220
TPCI.O26	TPCI 5,95% 2017-2024 B			/			10 050
TPBF.O9	TPBF 6,50% 2019 - 2027			/			10 700
TPBJ.O3	TPBJ 6,50% 2020-2028			/			10 000
TPCI.O16	TPCI 6.55% 2014-2022			/	10,000	16	9 800
TPCI.O17	TPCI 3% 2014-2024			/			10 000
TPCI.O19	TPCI 5.99% 2015-2025			/			10 000
TPCI.O20	TPCI 5.85% 2015-2022			/			10 000
TPBF.O13	TPBF 6,50 % 2021 - 2031			/	10,500	501	10 500
TPBF.O4	TPBF 6.50% 2017-2027			/			10 700
TPBF.O5	TPBF 6,50% 2017-2024			/			10 700
TPBF.O6	TPBF 6.50% 2018-2025			/			10 700
TPBF.O7	TPBF 6,50% 2018- 2025			/			10 000
TPBF.O8	TPBF 6,50% 2019-2027			/			10 500
EOM.O7	ETAT DU MALI 6.50% 2021-2031			/	10,600	4 825	10 600
EOS.O5	ETAT SENEGAL 6.50% 2013-2023			/			10 000
EOS.O7	ETAT SENEGAL 6.30% 2015-2025	100	10,000	/	10,500	504	10 500
TPBF.O10	TPBF 6,50% 2020 - 2028			/			10 000
TPBF.O11	TPBF 6,50 % 2020-2028			/			10 000
TPBF.O12	TPBF 6.50% 2021-2031			/			10 700
BIDC.O4	BIDC-EBID 6.10% 2017-2027			/	7,999.50	100	8 025
BIDC.O5	BIDC-EBID 6,40% 2019-2026			/	10,700	3 978	10 700
BIDC.O6	BIDC-EBID 6,50 % 2021-2028			/	10,500	1 973	10 500
CRRH.O1	CRRH-UEMOA 6.10% 2012-2022			/			9 925
CRRH.O2	CRRH-UEMOA 6.10% 2012-2024			/			10 000
CRRH.O3	CRRH-UEMOA 6% 2013-2023			/			10 000
CRRH.O4	CRRH-UEMOA 6% 2014-2024			/			9 975
CRRH.O5	CRRH-UEMOA 5.85% 2015-2025			/			10 000
CRRH.O6	CRRH-UEMOA 5.85% 2016-2026			/			10 230
CRRH.O7	CRRH-UEMOA 5.95% 2017-2029			/			6 667
CRRH.O8	CRRH-UEMOA 5.95% 2018-2030			/			7 500
CRRH.O9	CRRH-UEMOA 6.05% 2018-2033			/			8 000

## SUKUK ET TITRES ASSIMILES

Symbole	Titre	Quantité résiduelle à l'achat	Cours Achat / Vente	Quantité résiduelle à la vente	Cours de Référence
SUKCI.S2	SUKUK CI 5.75% 2016-2023		/		10 500
SUKSN.S2	SUKUK SN 6% 2016-2026		/		10 600
SUKTG.S1	SUKUK TG 6.5% 2016-2026		/		10 500

## CALENDRIER DES ASSEMBLEES GENERALES

**ANNEE : 2022**

Société	Nature	Date	Heure	Lieu
BANK OF AFRICA BN	Ordinaire	13/04/2022	10:00:00	Hôtel GOLDEN TULIP à Cotonou
ECOBANK CI	Ordinaire	05/04/2022	10:00:00	l'Hôtel Radisson Blu, sis à Abidjan Port- Bouët, route de l'Aéroport International Félix Houphouët Boigny
BANK OF AFRICA CI	Ordinaire	31/03/2022	10:00:00	Salle Jewels du patronat Ivoirien (CGECI) sis à Abidjan plateau, immeuble MDE 01 BP 8666 ABIDJAN
BANK OF AFRICA NG	Ordinaire	30/03/2022	10:00:00	Centre de Formation de la BOA-NIGER (BOA-Siège)
BANK OF AFRICA BF	Ordinaire	29/03/2022	10:00:00	Salle LAICO HOTEL OUAGA 2000

# L'actualité de la BRVM sur nos plateformes digitales

## Infos BRVM

Pour recevoir les informations boursières par SMS, souscrivez :



Côte d'Ivoire : \*430#  
Bénin : \*430\*15#



Côte d'Ivoire : #139#  
Burkina Faso : \*310#



Côte d'Ivoire : \*431#  
Niger : \*512\*9#  
Togo : \*310#

## Site web

[www.brvm.org](http://www.brvm.org)



## Application Mobile



Disponible sur  
 Google play

Disponible sur  
 App Store

Nous suivre sur :



