

BRVM 10	149,14
Variation Jour	↑ 0,49 %
Variation annuelle	↑ 13,95 %



BULLETIN OFFICIEL DE LA COTE

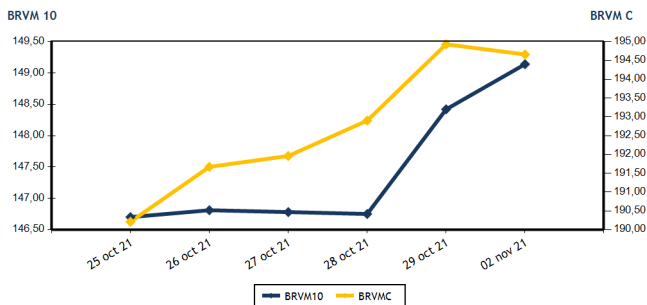
N° 210

mardi 2 novembre 2021

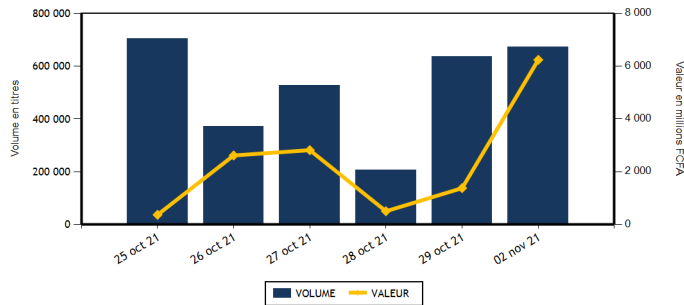
Site : www.brvm.org

BRVM Composite	194,66
Variation Jour	↓ -0,14 %
Variation annuelle	↑ 33,91 %

Evolution des indices



Volumes et valeurs transigés



Actions	Niveau	Evol. Jour
Capitalisation boursière (FCFA)(Actions & Droits)	5 857 699 345 256	-0,14 %
Volume échangé (Actions & Droits)	172 747	-70,01 %
Valeur transigée (FCFA) (Actions & Droits)	1 086 735 686	39,03 %
Nombre de titres transigés	42	-2,33 %
Nombre de titres en hausse	14	-22,22 %
Nombre de titres en baisse	15	25,00 %
Nombre de titres inchangés	13	0,00 %

Obligations	Niveau	Evol. Jour
Capitalisation boursière (FCFA)	7 097 260 924 471	0,03 %
Volume échangé	500 000	726,57 %
Valeur transigée (FCFA)	5 150 000 000	767,39 %
Nombre de titres transigés	1	-90,00 %
Nombre de titres en hausse	1	-83,33 %
Nombre de titres en baisse	0	-100,00 %
Nombre de titres inchangés	0	-100,00 %

PLUS FORTES HAUSSES

Titres	Cours	Evol. Jour	Evol. annuelle
SODE CI (SDCC)	4 480	7,31 %	49,83 %
NEI-CEDA CI (NEIC)	545	6,86 %	136,96 %
CFAO MOTORS CI (CFAC)	1 185	6,28 %	229,17 %
SERVAIR ABIDJAN CI (ABJC)	2 050	5,94 %	65,32 %
BANK OF AFRICA CI (BOAC)	4 900	4,26 %	33,33 %

PLUS FORTES BAISES

Titres	Cours	Evol. Jour	Evol. annuelle
SOLIBRA CI (SLBC)	126 000	-7,50 %	147,54 %
VIVO ENERGY CI (SHEC)	960	-7,25 %	60,00 %
NESTLE CI (NTLC)	4 890	-5,96 %	1 428,13 %
CROWN SIEM CI (SEMC)	680	-4,23 %	240,00 %
SICABLE CI (CABC)	1 155	-3,75 %	14,36 %

INDICES SECTORIELS

Base = 100 au 14 juin 1999	Nombre de sociétés	Valeur	Evol. Jour	Evol. annuelle	Volume	Valeur	PER moyen
BRVM - INDUSTRIE	12	98,24	-3,98 %	171,01 %	27 023	46 907 830	21,46
BRVM - SERVICES PUBLICS	4	454,67	0,24 %	10,77 %	64 415	854 250 050	8,01
BRVM - FINANCES	15	71,71	0,24 %	19,54 %	44 710	95 288 771	14,30
BRVM - TRANSPORT	2	545,76	-2,14 %	44,12 %	20	45 000	9,10
BRVM - AGRICULTURE	5	251,76	0,27 %	190,92 %	11 245	51 802 210	16,09
BRVM - DISTRIBUTION	7	409,60	1,63 %	80,89 %	19 268	37 629 700	25,17
BRVM - AUTRES SECTEURS	1	882,23	0,00 %	155,36 %	335	239 025	4,14
BRVM - PETITES CAPITALISATIONS	-	-	-	-	-	-	-

Indicateurs	1er et 2è Comp.	BRVM PC
PER moyen du marché	13,55	
Taux de rendement moyen du marché	6,13	
Taux de rentabilité moyen du marché	6,92	
Nombre de sociétés cotées	46	
Nombre de lignes obligataires	96	
Volume moyen annuel par séance	296 217,00	
Valeur moyenne annuelle par séance	1 617 767 291,47	

Indicateurs	1er et 2è Comp.	BRVM PC
Ratio moyen de liquidité	5,57	
Ratio moyen de satisfaction	71,03	
Ratio moyen de tendance	1 276,23	
Ratio moyen de couverture	7,84	
Taux de rotation moyen du marché	0,02	
Prime de risque du marché	1,48	
Nombre de SGI participantes	29	

Définitions





Volume moyen annuel par séance = Valeur annuelle échangée / nombre de séances
 Valeur moyenne annuelle par séance = Valeur annuelle échangée / nombre de séances
 Ratio moyen de liquidité = Moyenne des ratios de liquidité (Titres échangés / Volume des ordres de vente)
 Ratio moyen de satisfaction = Moyenne des ratios de satisfaction (Titres échangés / Volume des ordres d'achat)
 Ratio moyen de tendance = Moyenne des ratios de tendance (Volume des ordres d'achat / Volume des ordres de vente)
 Ratio moyen de couverture = Moyenne des ratios de couverture (Volume des ordres de vente / Volume des ordres d'achat)

Taux moyen de rotation = moyenne des taux de rotation des actions cotées (volume transigé / capi flottante)
 PER moyen du marché = moyenne des PER des actions cotées ayant un PER positif
 Taux de rendement moyen = moyenne des taux de rendement des actions cotées ayant distribué un dividende
 Taux de rentabilité moyen = moyenne des taux de rentabilité des actions cotées
 Prime de risque du marché = (1 / le PER moyen du marché) - le taux de référence actuel des emprunts d'Etat



BRVM - BOURSE REGIONALE DES VALEURS MOBILIERES
 BRVM - Société Anonyme au capital de 3.062.040.000 CFA - RC : CI - ABJ - 1997 - B - 208435 - CC : 9819725 - E
 Siège Social : Abidjan - CÔTE D'IVOIRE. Adresse : 18, Rue Joseph ANOMA (Rue des Banques) - Abidjan
 Tél : +225 20 32 66 85 / 86, Fax : +225 20 32 66 84, Mail : brvm@brvm.org, Site Web : www.brvm.org

MARCHE DES ACTIONS

Symbole	Titre	Cours Précédent	Cours du jour		Variation jour	Séance de cotation		Cours Référence	Variation de l'année précédente	Dernier dividende payé		Rdt. Net	PER
			Ouv.	Clôt.		Volume	Valeur			Montant net	Date		
SECTEUR - INDUSTRIE		98,24	points		-3,98 %								
CABC	SICABLE CI	1 200	1 175	1 155	-3,75 %	7 194	8 387 080	1 155	14,36 %	133,00	2-août-21	11,52 %	5,86
FTSC	FILTISAC CI	1 670	1 610	1 695	1,50 %	4 478	7 256 455	1 695	5,28 %	235,00	30-juil.-21	13,86 %	6,73
NEIC	NEI-CEDA CI	510	545	545	6,86 %	5 536	3 017 120	545	136,96 %	9,00	28-juin-01		8,69
NTLC	NESTLE CI	5 200	5 000	4 890	-5,96 %	2 281	11 260 560	4 890	1 428,13 %	363,67	30-juil.-21	7,44 %	5,16
SEMC	CROWN SIEM CI	710	710	680	-4,23 %	231	158 010	680	240,00 %	16,92	29-sept.-17		23,26
SIVC	AIR LIQUIDE CI	615	600	610	-0,81 %	3 202	1 931 470	610	229,73 %	63,00	29-sept.-17		
SLBC	SOLIBRA CI	136 210	126 000	126 000	-7,50 %	4	504 000	126 000	147,54 %	2 736,00	3-août-21	2,17 %	11,84
SMBC	SMB CI	7 000	6 995	6 900	-1,43 %	1 113	7 788 980	6 900	124,03 %	810,00	15-juil.-21	11,74 %	5,72
STBC	SITAB CI	4 905	4 990	4 890	-0,31 %	173	849 170	4 890	822,64 %	436,12	2-juil.-21	8,92 %	10,28
TTRC	TRITURAF CI-Ste en Liquidation	490	SP	SP	0,00 %			490	0,00 %	1 440,00	19-juil.-02		
UNLC	UNILEVER CI	4 550	NC	NC	0,00 %			4 550	9,24 %	1 233,00	9-juil.-12		
UNXC	UNIWAX CI	2 060	2 060	2 060	0,00 %	2 811	5 754 985	2 060	106,00 %	18,00	16-juil.-21	0,87 %	115,60
TOTAL						27 023	46 907 830						21,46
SECTEUR - SERVICES PUBLICS		454,67	points		0,24 %								
CIEC	CIE CI	1 965	2 000	1 995	1,53 %	1 426	2 846 220	1 995	33,00 %	167,14	14-juil.-21	8,38 %	6,91
ONTBF	ONATEL BF	4 000	4 000	4 000	0,00 %	3 625	14 478 525	4 000	39,62 %	399,56	1-juin-21	9,99 %	8,76
SDCC	SODE CI	4 175	4 480	4 480	7,31 %	21	94 080	4 480	49,83 %	337,50	27-juil.-21	7,53 %	9,36
SNTS	SONATEL SN	14 100	14 100	14 100	0,00 %	59 343	836 831 225	14 100	4,44 %	1 225,00	17-mai-21	8,69 %	7,01
TOTAL						64 415	854 250 050						8,01
SECTEUR - FINANCES		71,71	points		0,24 %								
BICC	BICI CI	6 000	5 940	6 000	0,00 %	33	197 400	6 000	-10,18 %	50,00	6-juil.-21	0,83 %	21,40
BOAB	BANK OF AFRICA BN	5 800	5 900	5 600	-3,45 %	40	227 000	5 600	51,56 %	436,00	20-mai-21	7,79 %	8,53
BOABF	BANK OF AFRICA BF	5 600	5 595	5 595	-0,09 %	5	27 975	5 595	49,20 %	370,00	3-mai-21	6,61 %	6,99
BOAC	BANK OF AFRICA CI	4 700	4 900	4 900	4,26 %	30	147 000	4 900	33,33 %	315,00	12-mai-21	6,43 %	6,89
BOAM	BANK OF AFRICA ML	1 795	1 795	1 740	-3,06 %	355	614 415	1 740	54,67 %	271,00	15-mai-19		50,88
BOAN	BANK OF AFRICA NG	5 000	5 200	5 195	3,90 %	212	1 089 555	5 195	48,43 %	429,66	6-mai-21	8,27 %	9,10
BOAS	BANK OF AFRICA SENEGAL	2 690	2 700	2 750	2,23 %	2 930	7 739 940	2 750	83,95 %	161,01	1-juin-21	5,85 %	8,61
CBIBF	CORIS BANK INTERNATIONAL	9 250	9 250	9 250	0,00 %	2	18 500	9 250	14,20 %	406,00	6-juil.-21	4,39 %	8,61
ECOC	ECOBANK COTE D'IVOIRE	4 400	4 395	4 400	0,00 %	1 523	6 643 235	4 400	12,97 %	294,30	6-mai-21	6,69 %	8,07
ETIT	ECOBANK TRANS. INCORP. TG	13	13	13	0,00 %	28 142	365 846	13	0,00 %	1,21	28-avr.-17		4,35
NSBC	NSIA BANQUE COTE D'IVOIRE	6 400	6 300	6 300	-1,56 %	407	2 559 965	6 300	5,00 %	77,69	27-juil.-20	1,23 %	21,64
ORGT	ORAGROUP TOGO	4 330	NC	NC	0,00 %			4 330	4,34 %	59,52	17-juil.-20	1,37 %	31,84
SAFC	SAFCA CI	600	600	600	0,00 %	227	136 200	600	114,29 %	23,04	29-juil.-11		
SGBC	SOCIETE GENERALE COTE D'IVOIRE	10 500	10 500	10 500	0,00 %	4 970	52 184 950	10 500	29,71 %	368,30	30-juin-21	3,51 %	6,74
SIBC	SOCIETE IVOIRIENNE DE BANQUE	3 900	3 975	4 000	2,56 %	5 834	23 336 790	4 000	48,15 %	360,00	23-juil.-21	9,00 %	6,61
TOTAL						44 710	95 288 771						14,30
SECTEUR - TRANSPORT		545,76	points		-2,14 %								
SDSC	BOLLORE	2 300	2 250	2 250	-2,17 %	20	45 000	2 250	45,16 %	100,00	11-août-21	4,44 %	9,10
SVOC	MOVIS CI	2 395	SP	SP	0,00 %			2 395	0,00 %	270,00	5-juil.-99		

TOTAL	20	45 000	9,10
-------	----	--------	------

MARCHE DES ACTIONS

Symbole	Titre	Cours Précédent	Cours du jour		Variation jour	Séance de cotation		Cours Référence	Variation de l'année précédente	Dernier dividende payé		Rdt. Net	PER
			Ouv.	Clôt.		Volume	Valeur			Montant net	Date		
SECTEUR - AGRICULTURE		251,76	points		↑	0,27 %							
PALC	PALM CI	6 550	6 735	6 740	2,90 %	333	2 237 635	6 740	199,56 %	102,51	27-août-21	1,52 %	29,59
SCRC	SUCRIVOIRE	1 220	1 220	1 250	2,46 %	2 225	2 773 015	1 250	150,00 %	40,50	20-août-21	3,24 %	13,70
SICC	SICOR CI	6 475	6 960	6 475	0,00 %	220	1 521 015	6 475	426,42 %	1 919,00	25-sept.-00		3,93
SOGC	SOGB CI	5 500	5 500	5 350	-2,73 %	7 197	38 642 145	5 350	127,66 %	250,00	15-juil.-21	4,67 %	15,10
SPHC	SAPH CI	5 270	5 000	5 300	0,57 %	1 270	6 628 400	5 300	278,57 %	132,30	24-août-21	2,50 %	18,14
TOTAL						11 245	51 802 210						16,09
SECTEUR - DISTRIBUTION		409,60	points		↑	1,63 %							
ABJC	SERVAIR ABIDJAN CI	1 935	1 935	2 050	5,94 %	261	532 995	2 050	65,32 %	164,96	30-sept.-19		
BNBC	BERNABE CI	2 100	2 100	2 150	2,38 %	76	160 400	2 150	258,33 %	45,00	19-juil.-19		22,61
CFAC	CFAO MOTORS CI	1 115	1 140	1 185	6,28 %	5 256	5 992 840	1 185	229,17 %	22,15	15-juil.-21	1,87 %	56,87
PRSC	TRACTAFRIC MOTORS CI	3 265	3 265	3 265	0,00 %	2 837	9 261 555	3 265	48,75 %	162,90	2-sept.-21	4,99 %	17,94
SHEC	VIVO ENERGY CI	1 035	960	960	-7,25 %	411	394 560	960	60,00 %	63,90	26-nov.-20	6,66 %	
TTLC	TOTAL CI	2 150	2 195	2 150	0,00 %	3 333	7 068 250	2 150	35,22 %	109,31	27-sept.-21	5,08 %	17,70
TTLS	TOTAL SN	2 025	2 025	2 000	-1,23 %	7 094	14 219 100	2 000	11,11 %	223,60	30-juil.-21	11,18 %	10,74
TOTAL						19 268	37 629 700						25,17
AUTRES SECTEURS		882,23	points		→	0,00 %							
STAC	SETAO CI	715	715	715	0,00 %	335	239 025	715	155,36 %	66,15	16-juil.-21	9,25 %	4,14
TOTAL						335	239 025						4,14
TOTAL - Marché des actions						167 016	1 086 162 586						

MARCHE DES DROITS

Symbole	Titre	Cours Précédent	Cours du jour		Variation jour	Séance de cotation		Cours Référence	Variation depuis l'origine	Parité	Periode de négociation	
			Ouv.	Clôt.		Volume	Valeur				Début	fin
BOAM.DS1	BOA ML Droit Préférentiel de Souscription 1	97	100	100	3,09 %	5 731	573 100	100		19/103	8-oct.-21	8-nov.-21
TOTAL						5 731	573 100					
TOTAL - Marché des droits						5 731	573 100					

TROISIEME COMPARTIMENT - BRVM PETITES CAPITALISATIONS

Symbole	Titre	Cours Précédent	Cours du jour		Variation jour	Séance de cotation		Cours Référence	Variation depuis l'origine
			Ouv.	Clôt.		Volume	Valeur		
TOTAL									
TOTAL - 3ème Compartiment - BRVM PC									

Légende:
 (d) Ex-dividende (d) Variation par rapport au cours de référence
 Cours du jour: Ouv.: Ouverture Clôt.: Clôture Moy.: Moyen
 Mentions : NC: Non Coté Ex-c: Ex-coupon Ex-d: Ex-droit SP: Suspendu Val-T: Valeur Théorique
 PER = Cours / BNPA selon les données disponibles Rdt. Net: Rendement net (DNPA / Cours)
 Comp.: 1 - Premier Compartiment 2 - Second Compartiment 3 - Compartiment de croissance
 Ratio de liquidité = Titres échangés / Volume des ordres de vente
 : Progression de l'indice sectoriel : Stabilité de l'indice sectoriel : Recul de l'indice sectoriel

MARCHE DES OBLIGATIONS

Symbole	Titre	Valeur nominale	Cours Précédent	Cours du jour	Cours Référence	Séance de cotation Volume Valeur	Coupon couru	Coupon d'intérêt Période Montant net	Eché.	Type Amort
OBLIGATIONS D'ETAT										
EOM.01	ETAT DU MALI 6.20% 2016-2023	3 332	3 332	NC	3 332		92,26	A 206,58	23-mai-22	ACD
EOM.02	Etat du Mali 6.50% 2017-2024	6 000	6 000	NC	6 000		209,42	A 390,00	20-avr.-22	AC
EOM.03	ETAT DU MALI 6,50 % 2018-2025	8 000	8 000	NC	8 000		49,86	A 650,00	5-oct.-22	AC
EOM.04	ETAT DU MALI 6,50% 2019-2027	10 000	10 000	NC	10 000		201,23	A 650,00	12-juil.-22	AC
EOM.05	ETAT DU MALI 6,50% 2020-2028	10 000	10 000	NC	10 000		391,78	A 650,00	27-mars-22	ACD
EOM.06	ETAT DU MALI 6,50% 2020-2027	10 000	10 500	NC	10 500		600,14	A 650,00	30-nov.-21	AC
EOM.07	ETAT DU MALI 6.50% 2021-2031	10 000	10 500	NC	10 500		356,16	A 650,00	16-avr.-22	AC
EOS.05	ETAT SENEGAL 6.50% 2013-2023	10 000	10 000	NC	10 000		169,57	S 325,00	29-janv.-22	ACD
EOS.06	ETAT SENEGAL 6.50% 2014-2021	1 000	1 000	NC	1 000		28,08	S 32,50	27-nov.-21	ACD
EOS.07	ETAT SENEGAL 6.30% 2015-2025	10 000	10 500	NC	10 500		277,89	S 317,59	25-nov.-21	ACD
TPBF.010	TPBF 6,50% 2020 - 2028	10 000	10 470	NC	10 470		77,21	S 325,00	20-mars-22	ACD
TPBF.011	TPBF 6,50 % 2020-2028	10 000	10 000	NC	10 000		204,89	S 325,00	9-janv.-22	ACD
TPBF.012	TPBF 6.50% 2021-2031	10 000	10 500	NC	10 500		68,23	S 325,00	25-mars-22	ACD
TPBF.013	TPBF 6,50 % 2021 - 2031	10 000	10 400	NC	10 400		210,19	S 325,00	6-janv.-22	ACD
TPBF.04	TPBF 6.50% 2017-2027	10 000	10 000	NC	10 000		167,40	S 327,67	31-janv.-22	ACD
TPBF.05	TPBF 6,50% 2017-2024	10 000	10 500	NC	10 500		223,77	S 325,00	29-déc.-21	ACD
TPBF.06	TPBF 6.50% 2018-2025	10 000	10 500	NC	10 500		267,12	S 325,89	5-déc.-21	ACD
TPBF.07	TPBF 6,50% 2018- 2025	10 000	10 000	NC	10 000		302,04	S 325,00	15-nov.-21	AC
TPBF.08	TPBF 6,50% 2019-2027	10 000	10 000	NC	10 000		320,55	S 327,67	6-nov.-21	ACD
TPBF.09	TPBF 6,50% 2019 - 2027	10 000	10 500	NC	10 500		44,64	S 325,00	8-avr.-22	ACD
TPBJ.01	TPBJ 6.50% 2017-2027	10 000	10 200	NC	10 200		372,19	A 650,00	7-avr.-22	ACD
TPBJ.02	TPBJ 6.50% 2018-2025	10 000	10 500	NC	10 500		277,31	S 325,00	29-nov.-21	ACD
TPBJ.03	TPBJ 6,50% 2020-2028	10 000	10 000	NC	10 000		122,88	A 650,00	25-août-22	AC
TPCI.016	TPCI 6.55% 2014-2022	10 000	10 000	NC	10 000		297,89	A 655,00	20-mai-22	ACD
TPCI.017	TPCI 3% 2014-2024	10 000	10 000	NC	10 000		111,48	S 150,00	19-déc.-21	ACD
TPCI.018	TPCI 5.85% 2014-2021	10 000	10 000	NC	10 000		217,38	S 292,50	19-déc.-21	ACD
TPCI.019	TPCI 5.99% 2015-2025	10 000	10 050	NC	10 050		282,27	A 599,00	14-mai-22	ACD
TPCI.020	TPCI 5.85% 2015-2022	10 000	10 120	NC	10 120		45,00	S 292,50	5-avr.-22	ACD
TPCI.021	TPCI 6% 2016-2028	10 000	9 925	NC	9 925		341,92	A 600,00	8-avr.-22	ACD
TPCI.022	TPCI 5.90% 2016 - 2026	10 000	10 160	NC	10 160		226,30	A 590,00	15-juin-22	ACD
TPCI.023	TPCI 5.90% 2016-2026	10 000	10 160	NC	10 160		565,75	A 590,00	17-nov.-21	ACD
TPCI.024	TPCI 6.25% 2017-2029	10 000	10 300	NC	10 300		56,66	S 312,50	31-mars-22	ACD
TPCI.025	TPCI 5,95% 2017-2024 A	10 000	10 000	NC	10 000		14,71	S 297,50	24-avr.-22	ACD
TPCI.026	TPCI 5,95% 2017-2024 B	10 000	10 050	NC	10 050		284,57	S 297,50	10-nov.-21	ACD
TPCI.027	TPCI 6% 2017-2025	10 000	10 000	NC	10 000		206,56	S 300,00	29-déc.-21	ACD
TPCI.028	TPCI 6% 2018 - 2026	10 000	10 500	NC	10 500		151,23	A 600,00	2-août-22	ACD
TPCI.029	TPCI 6% 2018-2026	10 000	10 300	NC	10 300		23,01	A 600,00	19-oct.-22	ACD
TPCI.030	TPCI 5,95% 2018-2025	9 000	9 270	NC	9 270		208,33	S 268,48	13-déc.-21	ACD
TPCI.031	TPCI 5,75% 2019 - 2026	10 000	10 000	NC	10 000		212,67	A 575,00	20-juin-22	ACD
TPCI.032	TPCI 2,23% 2019-2026	10 000		NC			247,44	A 669,00	20-juin-22	ACD
TPCI.033	TPCI 5.75% 2019-2026	10 000	10 500	NC	10 500		357,60	A 575,00	20-mars-22	ACD
TPCI.034	TPCI 6% 2019-2029	10 000	10 000	NC	10 000		373,15	A 600,00	20-mars-22	ACD
TPCI.035	TPCI 5,75% 2019 -2026	10 000	10 000	NC	10 000		179,59	A 575,00	11-juil.-22	ACD
TPCI.036	TPCI 5,75% 2019- 2026	10 000	10 140	NC	10 140		115,00	A 575,00	21-août-22	ACD
TPCI.037	TPCI 5,80% 2019-2026	10 000	10 000	NC	10 000		529,15	A 580,00	4-déc.-21	ACD
TPCI.038	TPCI 5,75% 2019-2026	10 000	10 140	10 300	10 300	500 000 5 150 000 000	524,59	A 575,00	4-déc.-21	ACD
TPCI.039	TPCI 5,75% 2019 - 2026	10 000	10 500	NC	10 500		25,21	A 575,00	17-oct.-22	ACD
TPCI.040	TPCI 5,75% 2019-2026	10 000	10 000	NC	10 000		466,30	A 575,00	10-janv.-22	ACD
TPCI.041	TPCI 5,80% 2020-2027	10 000	10 700	NC	10 700		392,49	A 580,00	28-févr.-22	ACD
TPCI.042	TPCI 5,90% 2020-2030	10 000	10 500	NC	10 500		399,26	A 590,00	28-févr.-22	ACD
TPCI.043	TPCI 5,90% 2020 - 2030	10 000	10 500	NC	10 500		311,97	A 590,00	23-avr.-22	ACD
TPCI.044	TPCI 5,80% 2020 - 2027	10 000	10 000	NC	10 000		306,68	A 580,00	23-avr.-22	ACD
TPCI.045	TPCI 5,80% 2020 -2027	10 000	10 000	NC	10 000		220,88	A 580,00	16-juin-22	ACD
TPCI.046	TPCI 5,90% 2020 - 2030	10 000	10 300	NC	10 300		224,68	A 590,00	16-juin-22	ACD
TPCI.047	TPCI 5,80% 2020 - 2027	10 000	10 000	NC	10 000		220,88	A 580,00	16-juin-22	ACD
TPCI.048	TPCI 5,80% 2020- 2027	10 000	10 220	NC	10 220		152,55	A 580,00	29-juil.-22	ACD
TPCI.049	TPCI 5,90% 2020- 2030	10 000	10 085	NC	10 085		155,18	A 590,00	29-juil.-22	ACD
TPCI.050	TPCI 5,90% 2020-2030	10 000	10 000	NC	10 000		106,68	A 590,00	28-août-22	ACD
TPCI.051	TPCI 5,80% 2020-2027	10 000	10 000	NC	10 000		49,26	A 580,00	2-oct.-22	ACD
TPCI.052	TPCI 5,90 % 2020-2030	10 000	10 300	NC	10 300		50,11	A 590,00	2-oct.-22	ACD

mardi 2 novembre 2021

TPCI.053	TPCI 5,80% 2020-2027	10 000	10 600	NC	10 600	587,95	A	580,00	28-oct.-21	ACD
TPCI.054	TPCI 5,90% 2020-2030	10 000	10 300	NC	10 300	598,08	A	590,00	28-oct.-21	ACD
TPCI.055	TPCI 5,80% 2020-2027	10 000	10 500	NC	10 500	497,37	A	580,00	24-déc.-21	ACD
TPCI.056	TPCI 5,90% 2020-2030	10 000	10 300	NC	10 300	505,95	A	590,00	24-déc.-21	ACD
TPCI.057	TPCI 5,80% 2020-2027	10 000	10 000	NC	10 000	551,40	A	580,00	20-nov.-21	ACD
TPCI.058	TPCI 5,80% 2021-2028	10 000	10 075	NC	10 075	378,19	A	580,00	9-mars-22	ACD
TPCI.059	TPCI 5,90% 2021-2031	10 000	10 500	NC	10 500	384,71	A	590,00	9-mars-22	ACD
TPCI.060	TPCI 5,80% 2021-2028	10 000	10 000	NC	10 000	274,90	A	580,00	13-mai-22	ACD
TPCI.061	TPCI 5,90% 2021-2031	10 000	10 000	NC	10 000	279,64	A	590,00	13-mai-22	ACD
TPCI.062	TPCI 5,80 % 2021 -2028	10 000	10 300	NC	10 300	198,63	A	580,00	30-juin-22	ACD
TPCI.063	TPCI 5,90% 2021 -2031	10 000	10 000	NC	10 000	124,21	A	590,00	30-juin-22	ACD
TPCI.064	TPCI 5,80 % 2021 - 2028	10 000	10 000	NC	10 000	123,95	A	580,00	16-août-22	ACD
TPNE.01	TRESOR PUBLIC DU NIGER 6,50% 2019-2026	10 000	10 500	NC	10 500	390,00	A	650,00	28-mars-22	ACD
TPNE.02	TRESOR PUBLIC DU NIGER 6,50% 2019 - 2026	10 000	10 500	NC	10 500	165,62	A	650,00	1-août-22	ACD
TPNE.03	TRESOR PUBLIC DU NIGER 6,5% 2020-2027	10 000	10 500	NC	10 500	167,40	A	650,00	31-juil.-22	ACD
TOTAL						500 000		5 150 000 000		

OBLIGATIONS REGIONALES

BIDC.04	BIDC-EBID 6.10% 2017-2027	7 500	7 500	NC	7 500	174,23	A	457,50	16-juin-22	ACD
BIDC.05	BIDC-EBID 6,40% 2019-2026	10 000	10 500	NC	10 500	196,52	S	320,00	12-janv.-22	ACD
BIDC.06	BIDC-EBID 6,50 % 2021-2028	10 000	10 500	NC	10 500	299,18	S	327,67	18-nov.-21	ACD
BOAD.012	BOAD 5.95% 2014-2021	10 000	10 000	NC	10 000	506,97	A	595,00	26-déc.-21	ACD
CRRH.01	CRRH-UEMOA 6.10% 2012-2022	10 000	9 925	NC	9 925	134,27	S	305,00	13-févr.-22	AC
CRRH.02	CRRH-UEMOA 6.10% 2012-2024	10 000	10 000	NC	10 000	90,25	S	305,00	17-juil.-22	AC
CRRH.03	CRRH-UEMOA 6% 2013-2023	10 000	10 000	NC	10 000	11,54	S	300,00	26-avr.-22	AC
CRRH.04	CRRH-UEMOA 6% 2014-2024	10 000	9 975	NC	9 975	204,92	S	300,00	30-déc.-21	AC
CRRH.05	CRRH-UEMOA 5.85% 2015-2025	10 000	10 230	NC	10 230	190,77	S	290,10	4-janv.-22	AC
CRRH.06	CRRH-UEMOA 5.85% 2016-2026	10 000	10 230	NC	10 230	193,94	S	292,50	3-janv.-22	ACD
CRRH.07	CRRH-UEMOA 5.95% 2017-2029	7 083	7 065	NC	7 065.29	204,94	S	223,13	17-nov.-21	AC
CRRH.08	CRRH-UEMOA 5.95% 2018-2030	7 917	7 898	NC	7 897.67	172,46	S	235,52	21-déc.-21	AC
CRRH.09	CRRH-UEMOA 6.05% 2018-2033	8 333	8 333	NC	8 333	184,59	S	252,08	21-déc.-21	AC
TOTAL						0		0		

OBLIGATIONS PRIVEES

BHSN.01	DIASPORA BONDS BHS 6,25% 2019-	10 000	10 200	NC	10 200	193,71	S	309,93	10-janv.-22	ACD
FNSBC.01	FCTC NSIA BANQUE 7 % 2020-2025	7 778	7 778	NC	7 777.78	73,82	T	142,92	16-déc.-21	ACD
PADS.03	PAD 6,60% 2020-2027	10 000	10 000	NC	10 000	25,38	S	330,00	19-avr.-22	ACD
SNLC.01	SENELEC 6,50% 2018-2025	7 000	7 350	NC	7 350	45,25	S	227,50	27-mars-22	AC
SNTS.02	SONATEL 6,50% 2020-2027	10 000	10 000	NC	10 000	182,52	S	308,11	16-janv.-22	ACD
TOTAL						0		0		

SUKUK ET TITRES ASSIMILES

SUKCI.S2	SUKUK CI 5.75% 2016-2023	10 000	10 400	NC	10 400	89,44	S	289,10	7-mars-22	ACD
SUKSN.S2	SUKUK SN 6% 2016-2026	10 000	10 400	NC	10 400	165,00	S	306,67	26-janv.-22	ACD
SUKTG.S1	SUKUK TG 6.5% 2016-2026	10 000	10 400	NC	10 400	158,18	S	377,99	17-févr.-22	ACD
TOTAL						0		0		

TOTAL - Marché des obligations

500 000 5 150 000 000

Légende :
 (#) (*) Ex-Coupon couru (#)Cours de référence amorti / Coupon couru Ex-c (#)Ex-marge de profits
 Cours du jour: Ouv.: Ouverture Clôt.: Clôture Moy.: Moyen
 Type Amort: Type d'Amortissement IF: In Fine AC: Amortissement Constant AD: Amortissement Dégressif ACD: Amortissement Constant Différé
 Période: Périodicité de paiement des coupons A: Annuelle S: Semestrielle T: Trimestrielle
 Eché.: Échéance de paiement des intérêts
 Mentions: NC: Non Coté Ex-c: Ex-coupon ou Ex-droit SP: Suspendu

INFORMATIONS

OPERATIONS EN COURS

Emetteur	Opération
TPCI	Première cotation - TPCI 5,90 % 2021-2031 - Première cotation le 11 novembre 2021

AVIS

Entité	N°	Nature	Objet
--------	----	--------	-------

COMMUNIQUES

Emetteur	N°	Nature	Objet
TOTAL SENEGAL S.A.	20211102-1	Rapport d'activités du 1er semestre	Rapport d'activité du 1er semestre 2021 - TOTAL SN
TOTAL SENEGAL S.A.	20211102-2	Rapport d'activités du troisième trimestre	Rapport d'activité au 3ème trimestre 2021 - TOTAL SN
BANK OF AFRICA CI	20211102-3	Rapport d'activités du troisième trimestre	Rapport d'activité au 3ème trimestre 2021 - BOA CI
NSBC	20211102	Notation Financière	Notation financière - FCTC NSIA BANQUE 7% 2020-2025

QUANTITES RESIDUELLES

MARCHE DES ACTIONS

Symbole	Titre	Quantité résiduelle à l'achat	Cours Achat / Vente		Quantité résiduelle à la vente	Cours de Référence
ABJC	SERVAIR ABIDJAN CI	2 500	1,950	/ 2,050	912	2 050
BICC	BICI CI	240	5,940	/ 6,000	2 109	6 000
BNBC	BERNABE CI	178	2,100	/ 2,150	1 371	2 150
BOAB	BANK OF AFRICA BN	24	5,500	/ 5,750	150	5 600
BOABF	BANK OF AFRICA BF	2 000	5,500	/ 5,595	5	5 595
BOAC	BANK OF AFRICA CI	110	4,755	/ 4,800	63	4 900
BOAM	BANK OF AFRICA ML	30	1,710	/ 1,740	58	1 740
BOAN	BANK OF AFRICA NG	50	5,065	/ 5,195	21	5 195
BOAS	BANK OF AFRICA SENEGAL	665	2,700	/ 2,750	648	2 750
CABC	SICABLE CI	20	1,140	/ 1,155	2 470	1 155
CBIBF	CORIS BANK INTERNATIONAL	5	9,200	/ 9,250	875	9 250
CFAC	CFAO MOTORS CI	375	1,150	/ 1,185	10	1 185
CIEC	CIE CI	1 055	1,980	/ 1,995	2 844	1 995
ECOC	ECOBANK COTE D'IVOIRE	15	4,355	/ 4,400	40	4 400
ETIT	ECOBANK TRANS. INCORP. TG			/ Marché	10 030 172	13
FTSC	FILTISAC CI	22	1,670	/ 1,695	189	1 695
NEIC	NEI-CEDA CI	26 966	Marché	/		545
NSBC	NSIA BANQUE COTE D'IVOIRE	146	6,250	/ 6,300	114	6 300
NTLC	NESTLE CI			/ Marché	14	4 890
ONTBF	ONATEL BF	20	3,985	/ 4,000	4 316	4 000
ORGT	ORAGROUP TOGO	12	4,100	/ 4,335	3 327	4 330
PALC	PALM CI	77	6,600	/ 6,740	790	6 740
PRSC	TRACTAFRIC MOTORS CI	540	3,240	/ 3,265	16 257	3 265
SAFC	SAFCA CI			/ 600	2 717	600
SCRC	SUCRIVOIRE	1 200	1,220	/ 1,295	1	1 250
SDCC	SODE CI	25	4,395	/ 4,475	4	4 480
SDSC	BOLLORE	3	2,135	/ 2,250	1 620	2 250
SEMC	CROWN SIEM CI	2 255	680	/ 710	342	680
SGBC	SOCIETE GENERALE COTE D'IVOIRE	133	10,500	/ 10,700	64	10 500
SHEC	VIVO ENERGY CI			/ Marché	6 048	960
SIBC	SOCIETE IVOIRIENNE DE BANQUE	256	4,000	/ 4,175	500	4 000
SICC	SICOR CI	7	5,995	/ 6,475	42	6 475
SIVC	AIR LIQUIDE CI	3	610	/ 615	85 009	610
SLBC	SOLIBRA CI			/ 126,000	3	126 000
SMBC	SMB CI	47	6,900	/ 7,000	690	6 900
SNTS	SONATEL SN	3 000	14,060	/ 14,100	2 330	14 100
SOGC	SOGB CI	11	5,310	/ 5,350	1 394	5 350
SPHC	SAPH CI	100	5,250	/ 5,300	436	5 300
STAC	SETAO CI	87	705	/ 715	1 036	715
STBC	SITAB CI	12	4,705	/ 4,890	137	4 890
SVOC	MOVIS CI			/		2 395
TTLC	TOTAL CI	2 163	2,150	/ 2,190	10	2 150
TTLS	TOTAL SN	2 447	2,000	/ 2,025	245	2 000
TTRC	TRITURAF CI-Ste en Liquidation			/		490
UNLC	UNILEVER CI	10	4,550	/		4 550
UNXC	UNIWAX CI	30	2,050	/ 2,060	1 686	2 060

QUANTITES RESIDUELLES

MARCHE DES DROITS

Symbole	Titre	Quantité résiduelle à l'achat	Cours Achat / Vente	Quantité résiduelle à la vente	Cours de Référence
BOAM.DS1	BOA ML Droit Préférentiel de Souscription 1	12 033	Marché /		100

TROISIEME COMPARTIMENT - BRVM PETITES CAPITALISATIONS

Symbole	Titre	Quantité résiduelle à l'achat	Cours Achat / Vente	Quantité résiduelle à la vente	Cours de Référence
---------	-------	-------------------------------	---------------------	--------------------------------	--------------------

QUANTITES RESIDUELLES

MARCHE DES OBLIGATIONS

Symbole	Titre	Quantité résiduelle à l'achat	Cours Achat / Vente	Quantité résiduelle à la vente	Cours de Référence
BHSN.O1	DIASPORA BONDS BHS 6,25% 2019-		/ 10,500	150	10 200
FNSBC.O1	FCTC NSIA BANQUE 7 % 2020-2025		/ 7,777.78	21	7 778
PADS.O3	PAD 6,60% 2020-2027		/		10 000
SNLC.O1	SENELEC 6,50% 2018-2025		/		7 350
SNTS.O2	SONATEL 6,50% 2020-2027		/		10 000
EOM.O1	ETAT DU MALI 6.20% 2016-2023		/		3 332
EOM.O2	Etat du Mali 6.50% 2017-2024		/		6 000
EOM.O3	ETAT DU MALI 6,50 % 2018-2025		/		8 000
EOM.O4	ETAT DU MALI 6,50% 2019-2027		/		10 000
EOM.O5	ETAT DU MALI 6,50% 2020-2028		/		10 000
EOM.O6	ETAT DU MALI 6,50% 2020-2027		/ 10,000	100	10 500
TPNE.O1	TRESOR PUBLIC DU NIGER 6,50% 2019-2026	52	10,000 / 10,500	2 543	10 500
TPNE.O2	TRESOR PUBLIC DU NIGER 6,50% 2019 - 2026		/ 10,500	2 337	10 500
TPNE.O3	TRESOR PUBLIC DU NIGER 6,5% 2020-2027		/		10 500
TPCI.O59	TPCI 5,90% 2021-2031		/		10 500
TPCI.O60	TPCI 5,80% 2021-2028		/		10 000
TPCI.O61	TPCI 5,90% 2021-2031		/		10 000
TPCI.O62	TPCI 5,80 % 2021 -2028		/ 10,300	2 400	10 300
TPCI.O63	TPCI 5,90% 2021 -2031		/		10 000
TPCI.O64	TPCI 5,80 % 2021 - 2028		/		10 000
TPCI.O53	TPCI 5,80% 2020-2027		/		10 600
TPCI.O54	TPCI 5,90% 2020-2030		/		10 300
TPCI.O55	TPCI 5,80% 2020-2027		/ 10,500	980	10 500
TPCI.O56	TPCI 5,90% 2020-2030		/		10 300
TPCI.O57	TPCI 5,80% 2020-2027		/		10 000
TPCI.O58	TPCI 5,80% 2021-2028		/		10 075
TPCI.O47	TPCI 5,80% 2020 - 2027		/		10 000
TPCI.O48	TPCI 5,80% 2020- 2027	25	9,900 /		10 220
TPCI.O49	TPCI 5,90% 2020- 2030		/		10 085
TPCI.O50	TPCI 5,90% 2020-2030		/		10 000
TPCI.O51	TPCI 5,80% 2020-2027		/		10 000
TPCI.O52	TPCI 5,90 % 2020-2030		/		10 300
TPCI.O41	TPCI 5,80% 2020-2027		/ 10,700	1 956	10 700
TPCI.O42	TPCI 5,90% 2020-2030		/ 10,500	350	10 500
TPCI.O43	TPCI 5,90% 2020 - 2030		/ 10,500	1 985	10 500
TPCI.O44	TPCI 5,80% 2020 - 2027		/		10 000
TPCI.O45	TPCI 5,80% 2020 -2027		/		10 000
TPCI.O46	TPCI 5,90% 2020 - 2030		/		10 300
TPCI.O35	TPCI 5,75% 2019 -2026		/		10 000
TPCI.O36	TPCI 5,75% 2019- 2026		/		10 140
TPCI.O37	TPCI 5,80% 2019-2026		/		10 000
TPCI.O38	TPCI 5,75% 2019-2026		/		10 300
TPCI.O39	TPCI 5,75% 2019 - 2026		/ 10,500	2 400	10 500
TPCI.O40	TPCI 5,75% 2019-2026		/		10 000
TPCI.O29	TPCI 6% 2018-2026	25	9,800 /		10 300
TPCI.O30	TPCI 5,95% 2018-2025	20	8,730 /		9 270
TPCI.O31	TPCI 5,75% 2019 - 2026		/		10 000
TPCI.O32	TPCI 2,23% 2019-2026		/		10 000
TPCI.O33	TPCI 5.75% 2019-2026		/ 10,500	1 980	10 500

mardi 2 novembre 2021

TPCI.O34	TPCI 6% 2019-2029			/			10 000
TPCI.O23	TPCI 5.90% 2016-2026			/			10 160
TPCI.O24	TPCI 6.25% 2017-2029			/			10 300
TPCI.O25	TPCI 5,95% 2017-2024 A	1	10,000	/			10 000
TPCI.O26	TPCI 5,95% 2017-2024 B			/			10 050
TPCI.O27	TPCI 6% 2017-2025			/			10 000
TPCI.O28	TPCI 6% 2018 - 2026	25	9,800	/			10 500
TPCI.O17	TPCI 3% 2014-2024			/			10 000
TPCI.O18	TPCI 5.85% 2014-2021			/			10 000
TPCI.O19	TPCI 5.99% 2015-2025			/			10 050
TPCI.O20	TPCI 5.85% 2015-2022			/			10 120
TPCI.O21	TPCI 6% 2016-2028			/			9 925
TPCI.O22	TPCI 5.90% 2016 - 2026			/			10 160
TPBF.O8	TPBF 6,50% 2019-2027			/			10 000
TPBF.O9	TPBF 6,50% 2019 - 2027			/			10 500
TPBJ.O1	TPBJ 6.50% 2017-2027			/	10,200	77	10 200
TPBJ.O2	TPBJ 6.50% 2018-2025	6	10,000	/			10 500
TPBJ.O3	TPBJ 6,50% 2020-2028			/			10 000
TPCI.O16	TPCI 6.55% 2014-2022			/			10 000
TPBF.O12	TPBF 6.50% 2021-2031			/	10,500	1 969	10 500
TPBF.O13	TPBF 6,50 % 2021 - 2031			/			10 400
TPBF.O4	TPBF 6.50% 2017-2027			/			10 000
TPBF.O5	TPBF 6,50% 2017-2024	35	10,100	/			10 500
TPBF.O6	TPBF 6.50% 2018-2025			/	10,500	1 882	10 500
TPBF.O7	TPBF 6,50% 2018- 2025			/			10 000
EOM.O7	ETAT DU MALI 6.50% 2021-2031			/	10,500	1 920	10 500
EOS.O5	ETAT SENEGAL 6.50% 2013-2023			/			10 000
EOS.O6	ETAT SENEGAL 6.50% 2014-2021			/			1 000
EOS.O7	ETAT SENEGAL 6.30% 2015-2025			/			10 500
TPBF.O10	TPBF 6,50% 2020 - 2028			/			10 470
TPBF.O11	TPBF 6,50 % 2020-2028			/			10 000
BIDC.O4	BIDC-EBID 6.10% 2017-2027			/			7 500
BIDC.O5	BIDC-EBID 6,40% 2019-2026			/			10 500
BIDC.O6	BIDC-EBID 6,50 % 2021-2028	5	10,200	/	10,300	120	10 500
BOAD.O12	BOAD 5.95% 2014-2021			/			10 000
CRRH.O1	CRRH-UEMOA 6.10% 2012-2022			/			9 925
CRRH.O2	CRRH-UEMOA 6.10% 2012-2024			/			10 000
CRRH.O9	CRRH-UEMOA 6.05% 2018-2033			/			8 333
CRRH.O3	CRRH-UEMOA 6% 2013-2023			/			10 000
CRRH.O4	CRRH-UEMOA 6% 2014-2024			/			9 975
CRRH.O5	CRRH-UEMOA 5.85% 2015-2025			/			10 230
CRRH.O6	CRRH-UEMOA 5.85% 2016-2026			/			10 230
CRRH.O7	CRRH-UEMOA 5.95% 2017-2029			/			7 065
CRRH.O8	CRRH-UEMOA 5.95% 2018-2030			/			7 898

SUKUK ET TITRES ASSIMILES

Symbole	Titre	Quantité résiduelle à l'achat	Cours Achat / Vente	Quantité résiduelle à la vente	Cours de Référence
SUKCI.S2	SUKUK CI 5.75% 2016-2023		/		10 400
SUKSN.S2	SUKUK SN 6% 2016-2026		/		10 400
SUKTG.S1	SUKUK TG 6.5% 2016-2026		/		10 400

CALENDRIER DES ASSEMBLEES GENERALES

ANNEE : 2021

Société	Nature	Date	Heure	Lieu
CROWN SIEM CI	Mixte	21/10/2021	09:00:00	Maison de l'Entreprise, au Plateau, à l'Angle du Boulevard de la République et de l'Avenue Lamblin
NSBC	Ordinaire	06/08/2021	10:00:00	Maison du Patronat Ivoirien (CGECI) sise à Abidjan Plateau, Avenue Lamblin
TOTAL SENEGAL S.A.	Mixte	30/06/2021	17:00:00	Lamantin Beach Hôtel et par VISIOCONFERENCE
BERNABE CI	Ordinaire	28/06/2021	10:00:00	Salle de conférence du Radisson Blu Hôtel situé près de l'Aéroport d'Abidjan
UNIWAX CI	Ordinaire	25/06/2021	09:00:00	Espace Latrille Events, sis à Abidjan Commune de Cocody, aux Deux-Plateaux (Carrefour Duncan)
TRACTAFRIC CI	Ordinaire	24/06/2021	10:00:00	Hôtel AZALAI sis Marcory, Bd VGE, en face de Cap Sud, à côté de la banque BGFI
FILTISAC CI	Ordinaire	24/06/2021	11:00:00	Espace Latrille Events, sis à Abidjan Commune de Cocody, aux Deux-Plateaux Boulevard Latrille
BOLLORE TRANSPORT & LOGISTICS	Ordinaire	24/06/2021	10:00:00	Salle Lougah François du palais de la culture sis à Treichville
SAFCA CI	Ordinaire	23/06/2021	10:00:00	Siège de la société, sis à Abidjan, 1, Rue des Carrossiers, Zone 3 C (Face SOCOCE Treichville)
SODECI	Ordinaire	22/06/2021	08:30:00	Visioconférence
TOTAL	Mixte	21/06/2021	10:00:00	Espace Latrille Events, sis à Abidjan Commune de Cocody, aux Deux-Plateaux Boulevard Latrille
CIE CI	Ordinaire	21/06/2021	08:30:00	Visioconférence
PALM CI	Ordinaire	18/06/2021	09:30:00	Visioconférence
ORAGROUP	Mixte	18/06/2021	10:00:00	Hôtel 2 Février, Lomé TOGO
SUCRIVOIRE	Ordinaire	17/06/2021	09:30:00	Visioconférence
BICI CI	Ordinaire	17/06/2021	10:00:00	Auditorium de la Maison des Entreprises (CGECI) sise au Plateau
SOGB	Ordinaire	17/06/2021	11:00:00	Immeuble CRRAE - UEMOA sis à Abidjan Plateau
NEI-CEDA CI	Ordinaire	16/06/2021	10:00:00	Hôtel TIAMA, Abidjan-Plateau
CFAO MOTORS CI	Ordinaire	15/06/2021	09:00:00	Siège social sis à Abidjan Treichville, 117, Boulevard de Marseille
SETAO CI	Ordinaire	15/06/2021	10:00:00	Hôtel TIAMA (salon EBENE), Abidjan-Plateau
SAPH CI	Ordinaire	14/06/2021	09:30:00	Visioconférence
NESTLE CI	Ordinaire	04/06/2021	10:00:00	Visioconférence
AIR LIQUIDE CI	Ordinaire	04/06/2021	09:00:00	Salle de conférence de la CRRAE-UMOA, à Abidjan
SITAB	Ordinaire	03/06/2021	10:00:00	SALLE JEWELS de la CGECI (Plateau)
SMB	Ordinaire	01/06/2021	09:30:00	Angle du Boulevard de la République et de l'Avenue Lamblin
ECOBANK TG	Mixte	27/05/2021	10:30:00	Visioconférence
SOLIBRA	Mixte	21/05/2021	09:00:00	Espace CRISTAL 8, rue du Chevalier de Clieu Zone 4 C « Salle PLATINIUM » ABIDJAN
SGB CI	Mixte	19/05/2021	09:00:00	Espace Latrille Events, sis à Abidjan Commune de Cocody, aux Deux-Plateaux Boulevard Latrille
SIB	Ordinaire	17/05/2021	09:00:00	Maison de l'Entreprise (siège du Patronat Ivoirien), Abidjan-Plateau à l'Angle du Boulevard de la République
SONATEL	Ordinaire	28/04/2021	10:00:00	Visioconférence
ONATEL BF	Ordinaire	27/04/2021	14:00:00	Hôtel SOPATEL SILMANDE, OUAGADOUGOU-BURKINA FASO
UNILEVER CI	Mixte	19/04/2021	08:00:00	Visioconférence
BANK OF AFRICA ML	Mixte	16/04/2021	09:30:00	Siège de la banque
BANK OF AFRICA SN	Ordinaire	16/04/2021	09:30:00	Immeuble Elan II au 2ème Etage, Almadies, Zone 12, Route de Ngor à Dakar
BANK OF AFRICA CI	Ordinaire	15/04/2021	10:00:00	Salle Jewels du Patronat Ivoirien (CGECI) sis à Abidjan Plateau, immeuble MDE
ECOBANK CI	Mixte	08/04/2021	10:00:00	Hôtel Radisson Blu, sis à Abidjan Port Bouët, route de l'aéroport international Felix Houphouët Boigny
BANK OF AFRICA BN	Ordinaire	08/04/2021	10:00:00	Hôtel GOLDEN TULIP à Cotonou
CORIS BANK INTERNATIONAL	Mixte	08/04/2021	09:00:00	Hôtel SOPATEL Silmandé SA, à Ouagadougou
BANK OF AFRICA NG	Ordinaire	07/04/2021	10:00:00	Centre de Formation de la BOA NIGER (BOA-Siège)
BANK OF AFRICA BF	Mixte	01/04/2021	10:00:00	Salle WANGO de LAICO HOTEL OUAGA 2000
SICABLE	Ordinaire	30/03/2021	10:00:00	L'hôtel TIAMA, à ABIDJAN

mardi 2 novembre 2021

BANK OF AFRICA SN	Ordinaire	26/03/2021	09:30:00	Immeuble Elan II au 2ème Etage, Almadies, Zone 12, Route de Ngor à Dakar
-------------------	-----------	------------	----------	---

L'actualité de la BRVM sur nos plateformes digitales

Infos BRVM

Pour recevoir les informations boursières par SMS, souscrivez :



Côte d'Ivoire : *430#
Bénin : *430*15#



Côte d'Ivoire : #139#
Burkina Faso : *310#



Côte d'Ivoire : *431#
Niger : *512*9#
Togo : *310#

Site web

www.brvm.org



Application Mobile



Disponible sur
 Google play

Disponible sur
 App Store

Nous suivre sur :

